

目 次

I 市立図書館の全体概要

1 図書館名及び所在地	2
2 組 織	2
3 サービス施設	2
4 図書館協議会委員名簿	2
5 予算と決算	3
6 蔵書数	3
7 利用状況	3
8 地区別 貸出利用者の状況	4
9 年齢別/性別 貸出利用者の状況	6
10 図書館サービス指標	8
11 コンピュータシステム	10

II 長野図書館の概要（地図、館内案内図等 …… 11）

1 沿 革	13
2 施 設	15
3 蔵 書	16
4 受入状況	18
5 貸 出 数	20
5-2 貸出数（月別詳細）	22
6 貸出利用者	23
6-2 自動貸出機/児童カウンターの状況	24
7 入館者数	25
8 障害者サービス	26
9 その他サービス業務関係	27
10 令和4年度事業計画	30

III 南部図書館の概要（地図、館内案内図等 …… 31）

1 沿 革	33
2 施 設	35
3 蔵 書	36
4 受入状況	38
5 貸 出 数	40
5-2 貸出数（月別詳細）	42
6 貸出利用者	43
7 館別利用状況	44
7-2 館別利用状況（詳細）	45
8 その他サービス業務関係	48
9 令和4年度事業計画	50
10 移動図書館巡回日程	51
11 市民文庫の開設場所	52

IV 関係条例等

1 長野市立図書館条例	53
2 長野市立図書館条例施行規則	55

I 市立図書館の全体概要

1 図書館名及び所在地

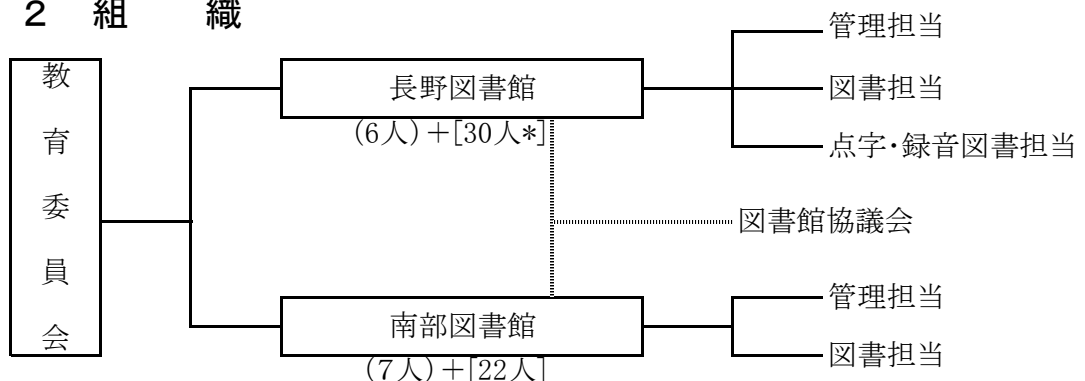
(1) 長野市立長野図書館

〒380-0843 長野市大字長野長門町1097番地3
電話:026-232-3558 FAX:026-232-3541

(2) 長野市立南部図書館

〒388-8006 長野市篠ノ井御幣川1201番地
電話:026-292-0143 FAX:026-292-0559

2 組織



() 職員
[] 会計年度任用職員
*うち2名は1日当たり1人、5時間45分勤務
*うち1名は週3日勤務
*うち4名は補助(必要な都度)

3 サービス施設

(1) 長野図書館

ア 障害者ライブラリー (特定録音物等郵便物の発受指定施設)

(2) 南部図書館

ア 移動図書館(図書館車3台) 20コース 91カ所
イ 分室(市立公民館・交流センター内) 28分室
ウ 市民文庫(図書館車1台) 32カ所

4 図書館協議会委員名簿

氏名	所属団体等
浅川 佐代子	長野市地域女性ネットワーク
井上 友子	公募
勝田 祝子	公募
小林 智子	長野子ども文庫連絡会
谷口 真由実	長野県立大学グローバルマネジメント学部
林 明美	長野上水内校長会
松澤 雅子	長野市PTA連合会
向 紀男	成人指導者の会
山崎 富夫	長野市民生委員児童委員協議会
和崎 克己	信州大学工学部

(任期 令和3年6月7日～令和5年6月6日まで) (50音順)

5 予算と決算

(1) 令和4年度予算 (単位:千円)

	予算額	教育費に対する割合	前年度 同左
教育費	14,069,821	-	-
社会教育費	3,060,185	21.7%	22.7%
図書館費	385,310	2.7%	3.1%

*教育費は、前年度比117.8%

(2) 図書館費の内訳

(単位:千円)

(節) 内 訳	令和3年度 決算額			令和4年度 予算額			予 算 額 の 説 明
	長野	南部	計	長野	南部	計	
(1) 報酬	46,454	37,853	84,307	49,139	40,562	89,701	図書館協議会委員報酬等 会計年度任用職員…49人(長野:29人、南部:20人)
(2) 給料	60,342	1,607	61,949	60,474	1,674	62,148	事務職員…10人 技術職員…3人、会計年度任用 職員…1人 (長野:6人、南部:8人)
(3) 職員手当等	41,733	5,878	47,611	42,253	6,151	48,404	職員各種手当
(4) 共済費	28,821	7,216	36,037	32,579	8,088	40,667	共済組合負担金、社会保険料
(7) 報償費	614	90	704	892	168	1,060	録音・点字図書、対面朗読への謝礼金等
(8) 旅費	3,875	1,215	5,090	4,505	1,548	6,053	会計年度任用職員交通費、普通旅費、研修旅費他
(10) 需用費	16,542	10,015	26,557	14,697	9,610	24,307	新聞、雑誌、光熱水費、印刷製本、修繕等
(11) 役務費	1,567	1,506	3,073	2,161	1,904	4,065	通信運搬費、手数料、保守点検
(12) 委託料	10,470	2,248	12,718	11,583	11,426	23,009	図書データ作成、清掃等
(13) 使用料及び賃借料	21,241	658	21,899	21,609	698	22,307	複写機使用料、機械器具等借料
(14) 工事請負費	0	0	0	1,000	0	1,000	維持修繕他
(17) 備品購入費	32,193	26,128	58,321	33,800	27,302	61,102	図書、庁用器具
(うち図書購入費)	31,790	26,128	57,918	33,316	27,269	60,585	
(18) 負担金補助及び交付金	74	49	123	1,417	70	1,487	日本図書館協会負担金、県図書館協会負担金、県 電子図書館負担金、諸会議出席負担金等
計	263,926	94,463	358,389	276,109	109,201	385,310	

6 蔵書数

令和4年4月1日現在

(冊)

区 分	長 野	南 部	計
一般書	560,275	277,665	837,940
児童書	120,646	113,471	234,117
点字・録音図書	4,459	0	4,459
視聴覚資料	10,805	0	10,805
計	696,185	391,136	1,087,321

注) 南部は移動図書館、分室、市民文庫を含む

7 利用状況 (3年度)

区 分	長 野	南 部	計	
登録者数 (人)	一 般	29,076	16,591	45,667
	児 童	3,064	2,889	5,953
	障害者ライブラリー	108		108
	計	32,248	19,480	51,728
貸出利用者数 (人)	一 般	145,939	114,823	260,762
	児 童	19,988	19,327	39,315
	障害者ライブラリー	2,134		2,134
	音楽配信	534	157	691
計	168,595	134,307	302,902	
貸出利用数 (冊/点)	一 般 書	483,248	380,911	864,159
	児 童 書	308,767	245,466	554,233
	雑 誌	33,380	19,455	52,835
	視聴覚資料	14,532		14,532
	点字・録音図書	4,003		4,003
	音楽配信	534	157	691
計	844,464	645,989	1,490,453	

注) 音楽配信
利用ID/パスワードの貸出し
年齢データ等はない

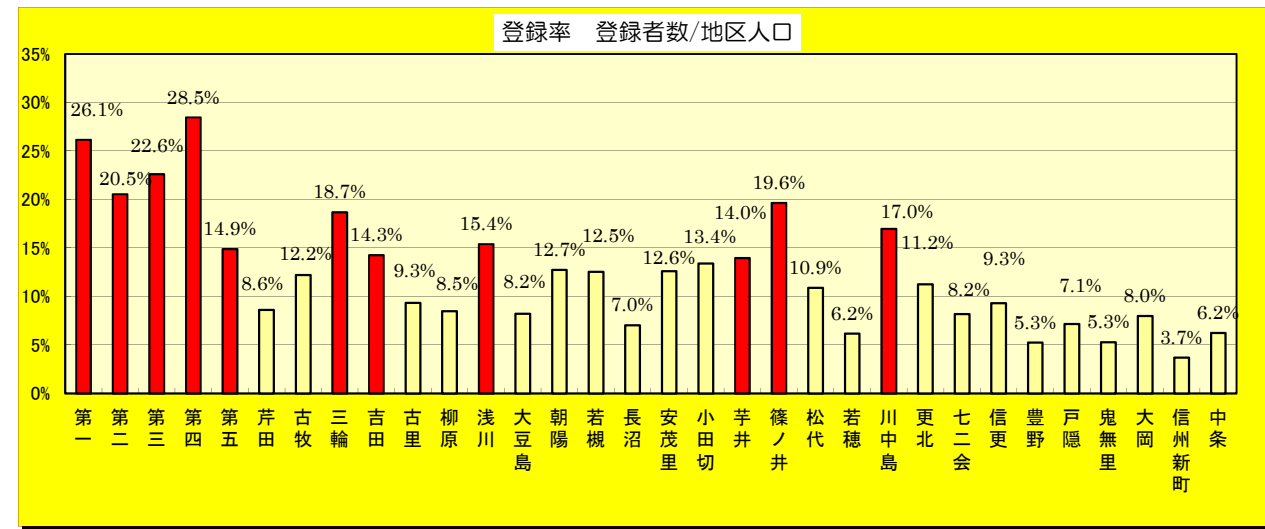
注) 点字・録音図書はタイトル数

8 地区別 貸出利用者の状況（3年度）

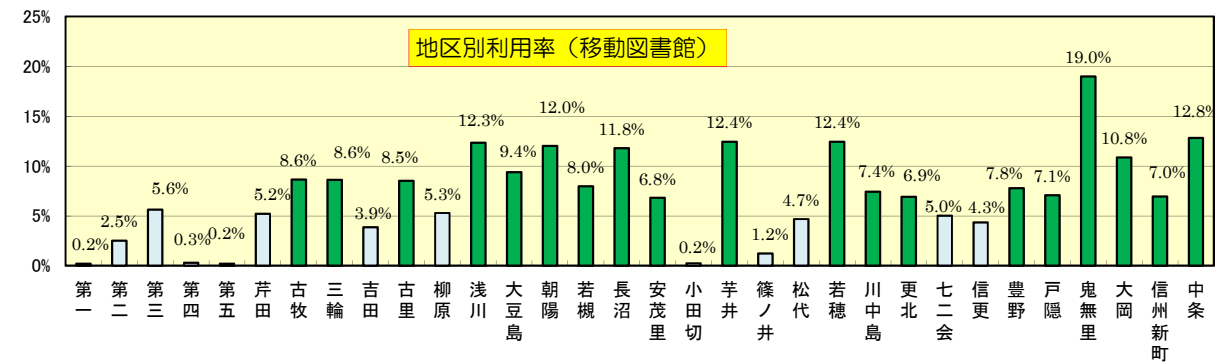
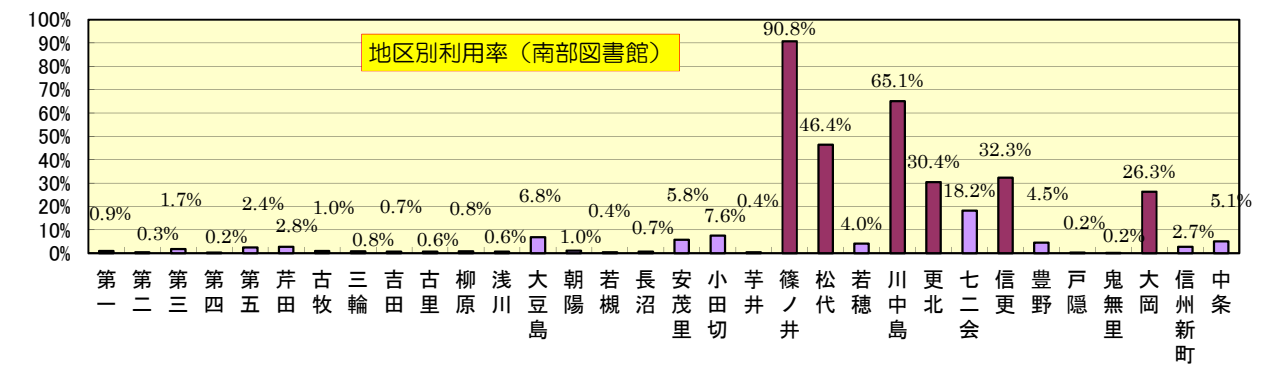
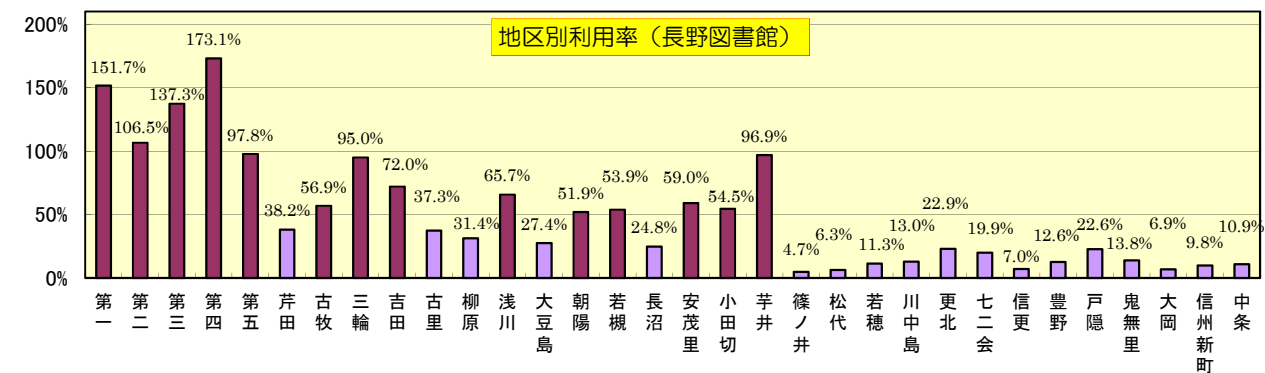
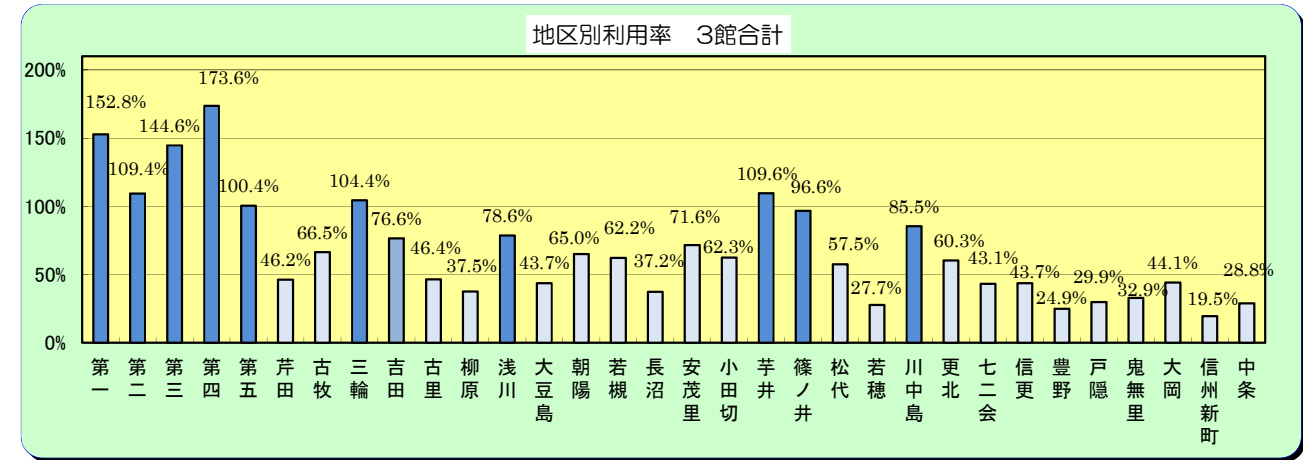
地区名	人口(人)	利用登録(人/%)		館別貸出利用者(延べ:人)				利用率(%)			
		登録者数	登録率 登録者数/地区人口	長野	南部	移動	計	長野 長野利用者/地区人口	南部 南部利用者/地区人口	移動 移動利用者/地区人口	3館計 利用者計/地区人口
1 第一	5,427	1,419	26.1%	8,231	51	11	8,293	151.7%	0.9%	0.2%	152.8%
2 第二	11,454	2,353	20.5%	12,204	39	287	12,530	106.5%	0.3%	2.5%	109.4%
3 第三	6,633	1,499	22.6%	9,108	113	373	9,594	137.3%	1.7%	5.6%	144.6%
4 第四	2,653	755	28.5%	4,592	5	8	4,605	173.1%	0.2%	0.3%	173.6%
5 第五	4,597	684	14.9%	4,495	110	10	4,615	97.8%	2.4%	0.2%	100.4%
6 芹田	26,810	2,309	8.6%	10,236	745	1,396	12,377	38.2%	2.8%	5.2%	46.2%
7 古牧	26,580	3,241	12.2%	15,113	263	2,299	17,675	56.9%	1.0%	8.6%	66.5%
8 三輪	15,918	2,972	18.7%	15,116	127	1,373	16,616	95.0%	0.8%	8.6%	104.4%
9 吉田	16,875	2,405	14.3%	12,156	111	652	12,919	72.0%	0.7%	3.9%	76.6%
10 古里	13,317	1,242	9.3%	4,964	81	1,135	6,180	37.3%	0.6%	8.5%	46.4%
11 柳原	6,754	573	8.5%	2,121	55	357	2,533	31.4%	0.8%	5.3%	37.5%
12 浅川	6,491	999	15.4%	4,263	42	800	5,105	65.7%	0.6%	12.3%	78.6%
13 大豆島	12,599	1,033	8.2%	3,457	859	1,184	5,500	27.4%	6.8%	9.4%	43.7%
14 朝陽	15,096	1,920	12.7%	7,838	154	1,813	9,805	51.9%	1.0%	12.0%	65.0%
15 若槻	20,063	2,512	12.5%	10,810	75	1,600	12,485	53.9%	0.4%	8.0%	62.2%
16 長沼	1,976	139	7.0%	490	13	233	736	24.8%	0.7%	11.8%	37.2%
17 安茂里	20,360	2,567	12.6%	12,014	1,178	1,386	14,578	59.0%	5.8%	6.8%	71.6%
18 小田切	807	108	13.4%	440	61	2	503	54.5%	7.6%	0.2%	62.3%
19 芋井	1,971	275	14.0%	1,909	7	245	2,161	96.9%	0.4%	12.4%	109.6%
20 篠ノ井	41,003	8,053	19.6%	1,916	37,212	501	39,629	4.7%	90.8%	1.2%	96.6%
21 松代	16,656	1,811	10.9%	1,056	7,733	780	9,569	6.3%	46.4%	4.7%	57.5%
22 若穂	11,801	726	6.2%	1,332	475	1,466	3,273	11.3%	4.0%	12.4%	27.7%
23 川中島	27,251	4,624	17.0%	3,532	17,731	2,026	23,289	13.0%	65.1%	7.4%	85.5%
24 更北	33,805	3,803	11.2%	7,754	10,282	2,342	20,378	22.9%	30.4%	6.9%	60.3%
25 七二会	1,394	114	8.2%	277	254	70	601	19.9%	18.2%	5.0%	43.1%
26 信更	1,774	165	9.3%	125	573	77	775	7.0%	32.3%	4.3%	43.7%
27 豊野	9,253	486	5.3%	1,166	417	719	2,302	12.6%	4.5%	7.8%	24.9%
28 戸隠	3,189	228	7.1%	720	6	226	952	22.6%	0.2%	7.1%	29.9%
29 鬼無里	1,175	62	5.3%	162	2	223	387	13.8%	0.2%	19.0%	32.9%
30 大岡	839	67	8.0%	58	221	91	370	6.9%	26.3%	10.8%	44.1%
31 信州新町	3,578	132	3.7%	352	96	249	697	9.8%	2.7%	7.0%	19.5%
32 中条	1,553	97	6.2%	169	79	199	447	10.9%	5.1%	12.8%	28.8%
市外	2,355	-	-	5,345	2,239	74	7,658	-	-	-	-
総計	369,652	51,728	14.0%	163,521	81,409	24,207	269,137	44.2%	22.0%	6.5%	72.8%
最大値と地区	41,003	8,053	28.5%	15,116	37,212	2,342	39,629	173.1%	90.8%	19.0%	173.6%
最小値と地区	807	62	3.7%	58	2	2	370	4.7%	0.2%	0.2%	19.5%
最大値	50.8	129.9	7.7	260.6	18606.0	1171.0	107.1	37.0	-	93.6	8.9
最小値											

- 注1) 人口は、令和4年4月1日現在
 2) 貸出利用者数は、個人貸出しのみ（団体、障害者ライブラリー、分室、市民文庫の利用者数は含まない。）
 3) 「長野」「南部」「移動」は、それぞれ「長野図書館」「南部図書館」「移動図書館」を表す。
 4) 登録率と利用率の は、平均値以上であることを示す。
 5) グラフ中で、濃色は平均値以上であることを示す。

(1) 地区別登録率(利用登録者数/地区人口)



(2) 地区別貸出利用率(貸出利用者数/地区人口)

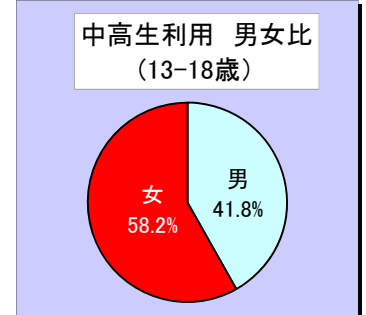
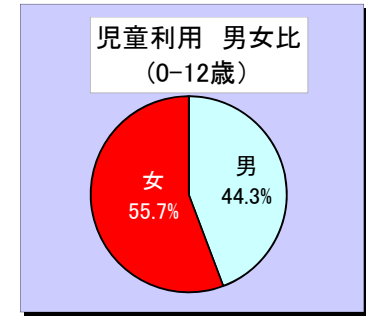


9 年齢別/性別 貸出利用者の状況（3年度）

館名	年齢層	(単位:人)												年齢層別内訳				
		0-	7-	13-	16-	19-	23-	31-	41-	51-	61-	71-	81-	合計	児童 0-12歳	中高生 13-18歳	一般Ⅰ 19-60歳	一般Ⅱ 61歳以上
長野	男	3,031	4,707	1,313	887	1,098	1,825	6,046	10,883	11,504	12,975	9,962	2,356	66,587	7,738	2,200	31,356	25,293
	女	2,848	6,462	1,728	1,019	2,043	4,683	14,899	21,907	16,605	14,456	8,766	1,518	96,934	9,310	2,747	60,137	24,740
	計	5,879	11,169	3,041	1,906	3,141	6,508	20,945	32,790	28,109	27,431	18,728	3,874	163,521	17,048	4,947	91,493	50,033
男女比 (女性=100)		106%	73%	76%	87%	54%	39%	41%	50%	69%	90%	114%	155%	69%	83%	80%	52%	102%
南部	男	2,215	2,909	775	276	249	632	1,892	4,403	4,570	4,771	5,455	1,180	29,327	5,124	1,051	11,746	11,406
	女	1,938	4,930	1,235	546	758	1,843	8,156	11,407	6,950	7,244	5,921	1,154	52,082	6,868	1,781	29,114	14,319
	計	4,153	7,839	2,010	822	1,007	2,475	10,048	15,810	11,520	12,015	11,376	2,334	81,409	11,992	2,832	40,860	25,725
男女比 (女性=100)		114%	59%	63%	51%	33%	34%	23%	39%	66%	66%	92%	102%	56%	75%	59%	40%	80%
移動	男	641	571	197	80	55	130	271	413	479	695	1,493	1,087	6,112	1,212	277	1,348	3,275
	女	657	875	285	99	35	270	1,938	2,416	2,069	3,245	4,830	1,376	18,095	1,532	384	6,728	9,451
	計	1,298	1,446	482	179	90	400	2,209	2,829	2,548	3,940	6,323	2,463	24,207	2,744	661	8,076	12,726
男女比 (女性=100)		98%	65%	69%	81%	157%	48%	14%	17%	23%	21%	31%	79%	34%	79%	72%	20%	35%
合計	男	5,887	8,187	2,285	1,243	1,402	2,587	8,209	15,699	16,553	18,441	16,910	4,623	102,026	14,074	3,528	44,450	39,974
	女	5,443	12,267	3,248	1,664	2,836	6,796	24,993	35,730	25,624	24,945	19,517	4,048	167,111	17,710	4,912	95,979	48,510
	計	11,330	20,454	5,533	2,907	4,238	9,383	33,202	51,429	42,177	43,386	36,427	8,671	269,137	31,784	8,440	140,429	88,484
男女比 (女性=100)		108%	67%	70%	75%	49%	38%	33%	44%	65%	74%	87%	114%	61%	79%	72%	46%	82%

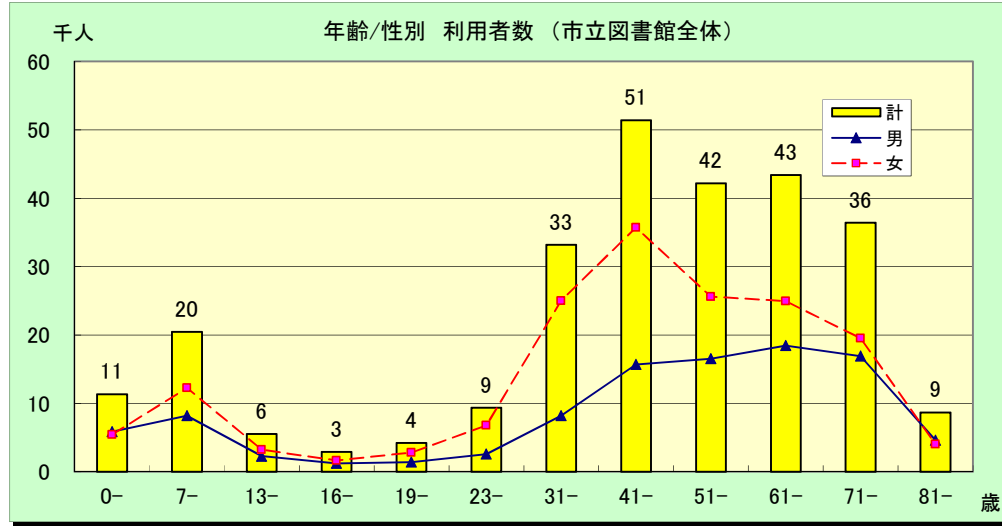
*個人貸出しのみ（団体、障害者ライブラリー、分室、文庫の利用は含まない。）

注)男女比について
 <表中の男女比>
 女性を100とした場合の男性の割合
 <円グラフの男女比>
 全体を100とした場合の男女それぞれの割合

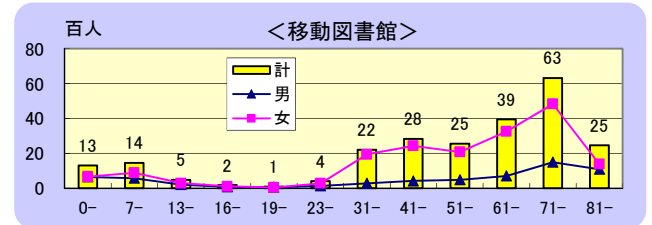
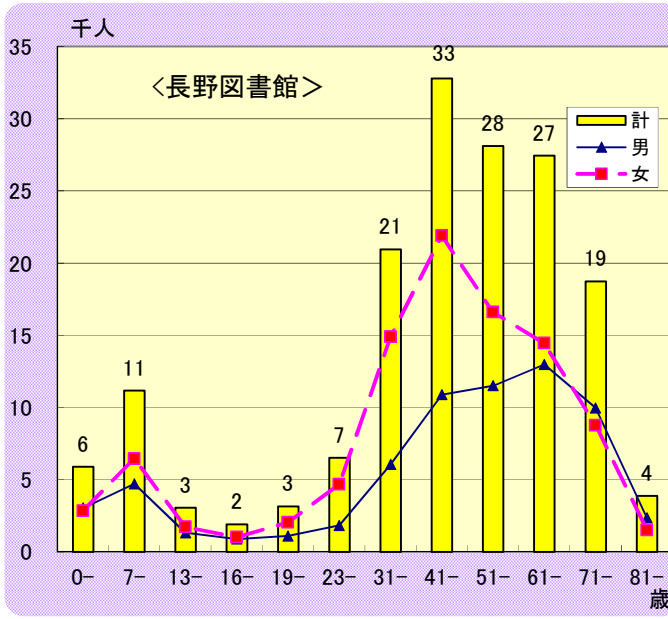
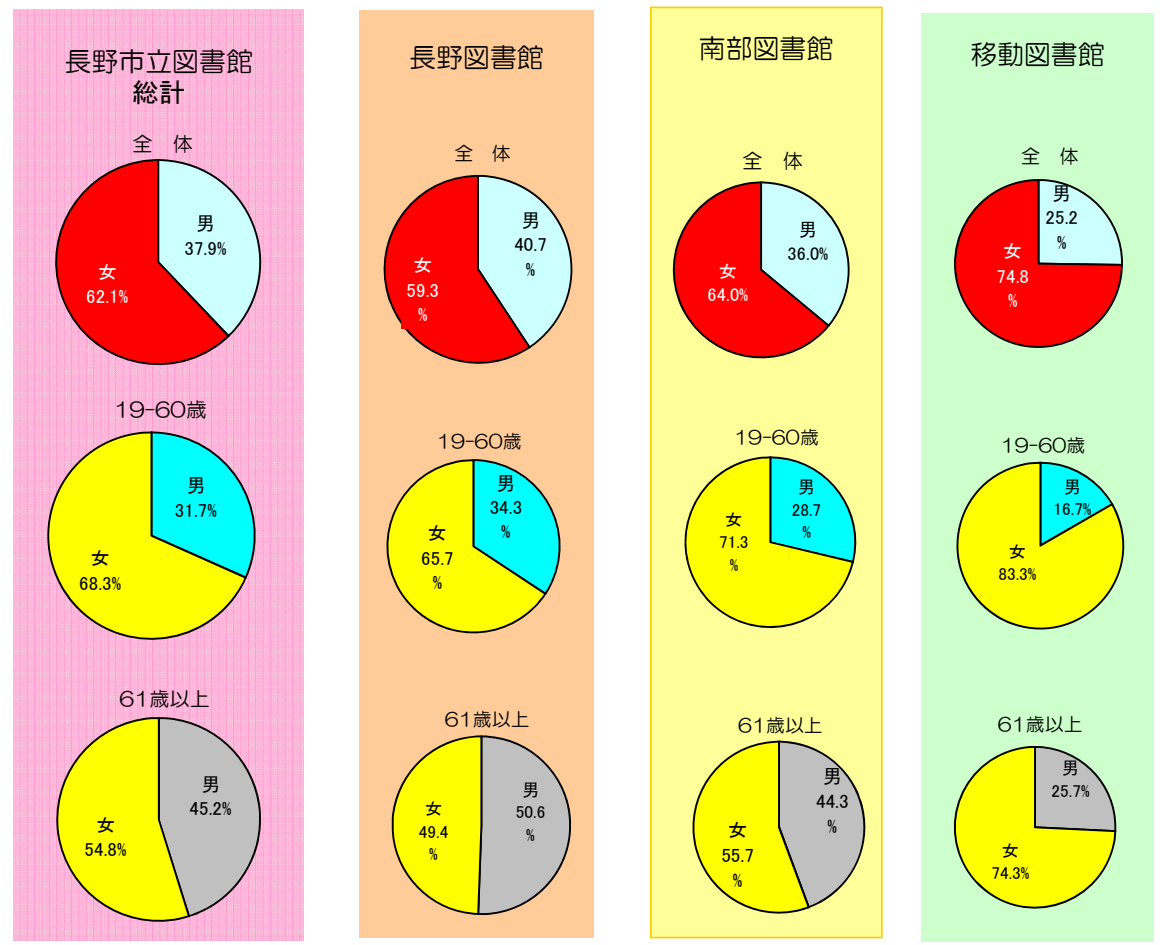


*表中「男女比」の
 ■ は男性が上回る年齢層
 ■ は男性が50%未満の年齢層

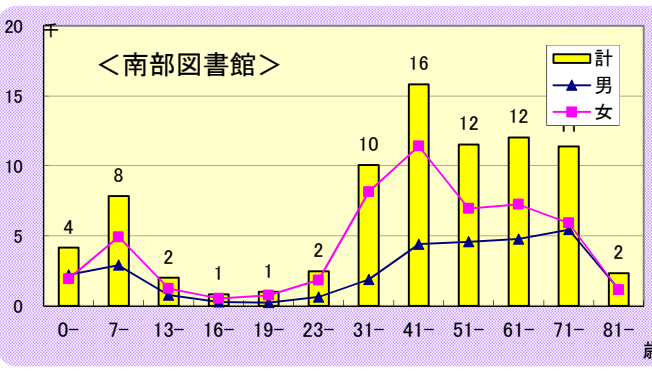
館別：
 年齢/性別



館別：利用者の男女比



(「移動」は目盛りの単位が違うので注意)



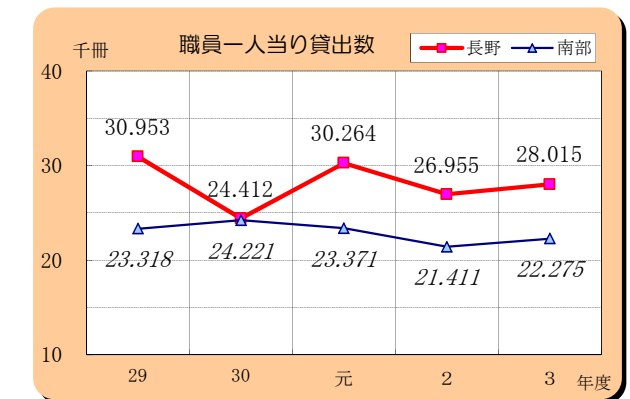
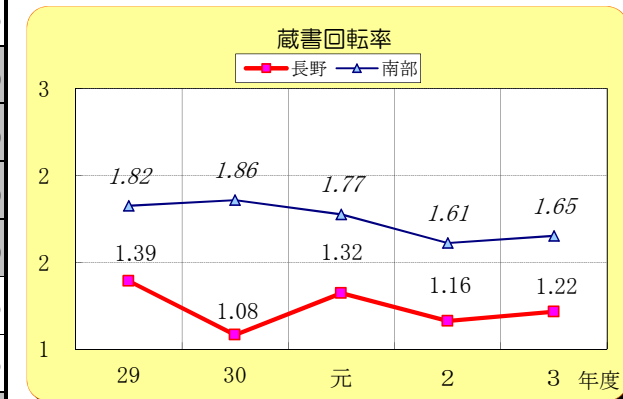
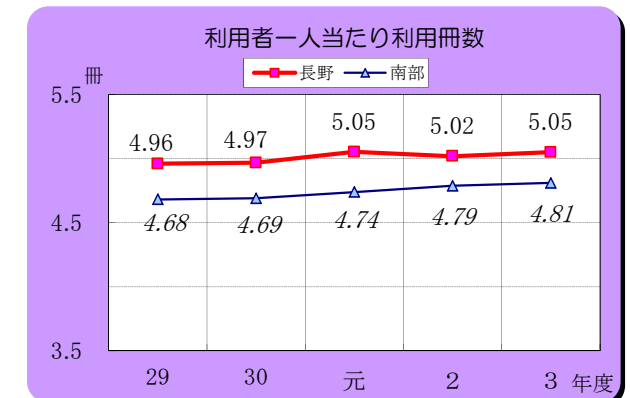
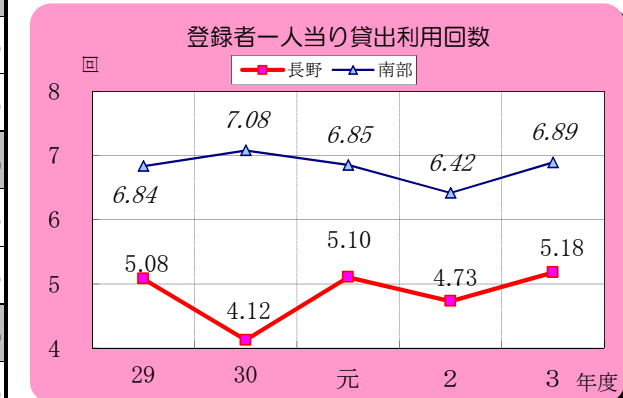
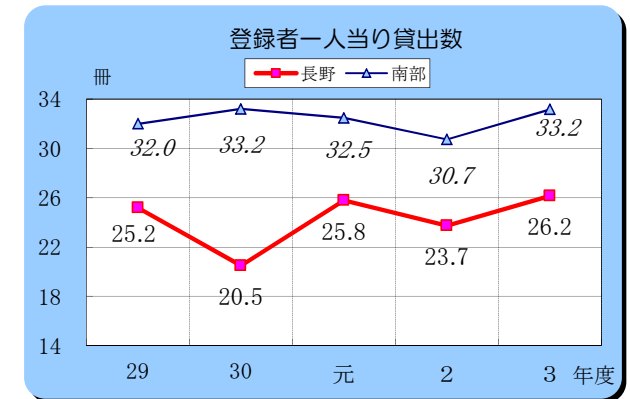
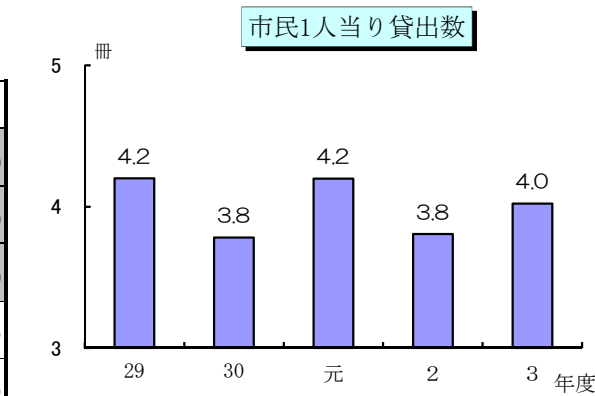
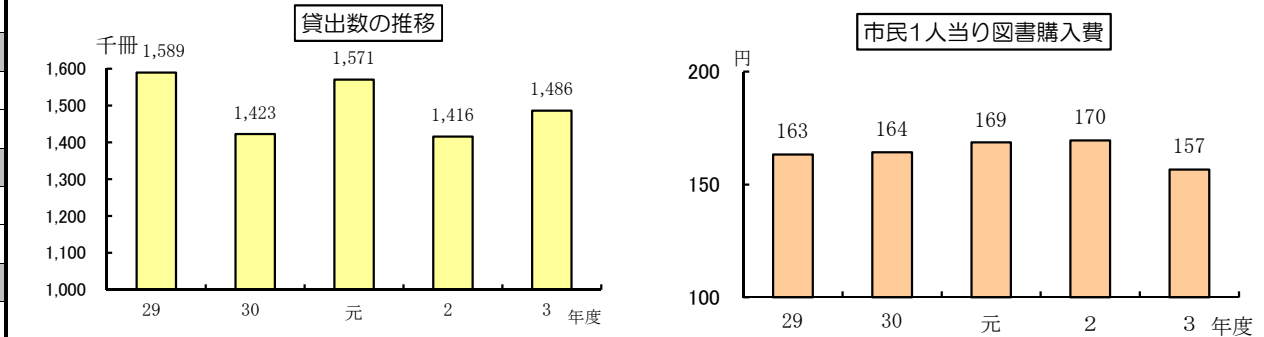
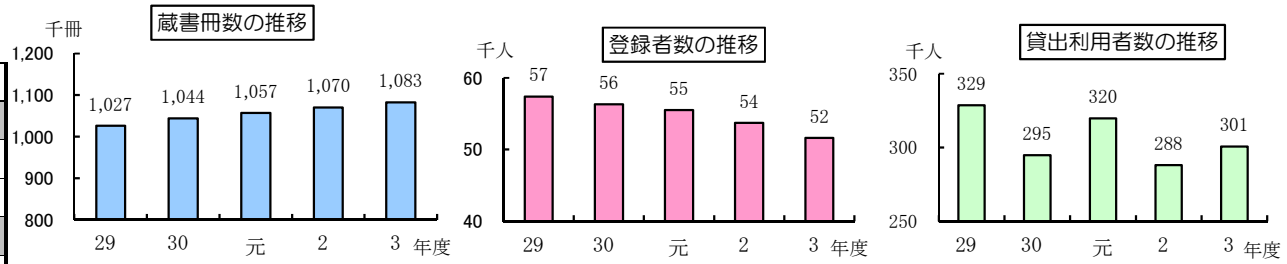
10 図書館サービス指標

年度	人口	貸出数	利用者数	登録者数	蔵書冊数	購入冊数	図書購入費(千円)	職員数
29	378,389	1,589,336	328,582	57,389	1,026,520	31,795	61,809	58.5
	長野図書館	913,101	184,118	36,257	655,865	15,321	34,040	29.5
	南部図書館	676,235	144,464	21,132	370,655	16,474	27,769	29
30	376,080	1,422,556	294,774	56,310	1,044,107	31,919	61,804	58.5
	長野図書館	720,153	144,987	35,156	665,955	15,600	34,032	29.5
	南部図書館	702,403	149,787	21,154	378,152	16,319	27,772	29
元	373,971	1,570,530	319,769	55,495	1,057,431	31,862	63,059	58.5
	長野図書館	892,782	176,729	34,624	675,540	15,831	34,667	29.5
	南部図書館	677,748	143,040	20,871	381,891	16,031	28,392	29
2	372,080	1,416,091	288,164	53,716	1,070,139	31,657	63,101	58.5
	長野図書館	795,170	158,469	33,508	684,578	15,422	34,701	29.5
	南部図書館	620,921	129,695	20,208	385,561	16,235	28,400	29
3	369,652	1,486,450	300,768	51,620	1,082,862	29,182	57,918	59
	長野図書館	840,461	166,461	32,140	691,726	14,563	31,790	30
	南部図書館	645,989	134,307	19,480	391,136	14,619	26,128	29

*人口は翌年度の4/1現在

長野：点字録音図書分は除く。5時間45分勤務職員は、2人で0.5人を計上
週3日勤務職員は、0.5人を計上
南部：移動・分室を含む

年度		29	30	元	2	3	伸び率 29→3
市民一人当り貸出数	$\frac{\text{貸出数}}{\text{人口}}$	4.2	3.8	4.2	3.8	4.0	95.7%
登録率	$\frac{\text{登録数} \times 100}{\text{人口}}$	15.2%	15.0%	14.8%	14.4%	14.0%	92.1%
登録者一人当り 貸出冊数	$\frac{\text{貸出数}}{\text{登録者数}}$	27.7	25.3	28.3	26.4	28.8	104.0%
	長野	同上	25.2	20.5	25.8	23.7	103.8%
	南部	同上	32.0	33.2	32.5	30.7	103.6%
登録者一人当り 貸出利用回数	$\frac{\text{利用者数}}{\text{登録者数}}$	5.73	5.23	5.76	5.36	5.83	101.8%
	長野	同上	5.08	4.12	5.10	4.73	102.0%
	南部	同上	6.84	7.08	6.85	6.89	100.9%
利用者一人当たり 利用冊数	$\frac{\text{貸出冊数}}{\text{利用者数}}$	4.84	4.83	4.91	4.91	4.94	102.2%
	長野	同上	4.96	4.97	5.05	5.02	101.8%
	南部	同上	4.68	4.69	4.74	4.79	102.8%
蔵書回転率	$\frac{\text{貸出数}}{\text{蔵書数}}$	1.55	1.36	1.49	1.32	1.37	88.7%
	長野	同上	1.39	1.08	1.32	1.16	87.3%
	南部	同上	1.82	1.86	1.77	1.61	90.5%
市民千人当り購入冊数	$\frac{\text{購入冊数}}{\text{人口} \times 1000}$	84.0	84.9	85.2	85.1	78.9	94.0%
市民百人当り蔵書冊数	$\frac{\text{蔵書冊数}}{\text{人口} \times 100}$	271.3	277.6	282.8	287.6	292.9	108.0%
職員一人当り人口	$\frac{\text{人口}}{\text{職員数}}$	6,468	6,429	6,393	6,360	6,265	96.9%
職員一人当り貸出数	$\frac{\text{貸出数}}{\text{職員数}}$	27,168	24,317	26,847	24,207	25,194	92.7%
	長野	同上	30,953	24,412	30,264	26,955	90.5%
	南部	同上	23,318	24,221	23,371	21,411	95.5%
市民一人当り 図書購入費(円)	$\frac{\text{図書購入費}}{\text{人口}}$	163	164	169	170	157	95.9%



11 コンピュータシステム

図書館システム LiCS-Re2

使用機種 NEC Express 5800/R120h-2M(業務サーバー)

業務名	処理名	内 容
貸出・返却・予約	貸 出	個人(一般)貸出・団体貸出・貸出期間の延長 利用者への各種チェック(貸出冊数オーバー等)
	返 却	予約図書チェック(予約者への図書の割り当て)
	予 約	図書の予約
検 索	書 名 検 索	書名からの検索
	辞 書 検 索	著者名・件名・出版社からの検索
	分 類 検 索	分類からの検索
	資 料 番 号 検 索	資料番号からの検索
	キ ー ワ ー ド (単 語) 検 索	キーワードからの検索
	複 合 検 索	上記の項目を掛け合わせた検索、TOOLi検索
図 書 管 理	資 料 登 録	・オンラインによる図書データ(MARC)の一括登録 ・自館入力による登録
	発 注 管 理	図書の発注(TOOLi連携) 継続本および特定本の自動発注処理
	デ ー タ 修 正・除 籍	データの更新・変更・保管替え等のメンテナンス
	蔵 書 点 検	年一回の在庫確認作業(不明本のチェック)
帳 票 作 成	各 種 リ ス ト	・受入図書リスト等の作成 ・利用登録者リスト等
統 計 作 成	各 種 統 計 リ ス ト	日報、月報、年報(貸出冊数、利用者数、登録者数等) 貸出ベスト100等
館内OPAC	利 用 者 専 用 等 図 書 検 索 等	・書名、著者名、件名、出版社、分類、キーワード等からの検索、及び複合検索 ・検索図書の書影表示、配架図表示 ・各種照会(お知らせ、貸出状況・予約状況・新着図書等) ・図書の予約・貸出延長 ・利用者情報の設定、変更
Web-OPAC	Web・モバイル 図 書 検 索 等	・読書推進に関する機能(My本棚、読書マラソン) ・横断検索(長野地域連携中枢都市圏域内図書館等)

コンピュータ・システム端末台数

区 分		長野図書館	南部図書館	合 計
職 業 務 端 末	デスクトップ型	18	13	31
	ノ ー ト 型	10	2	12
利 用 者 図 書 検 索 端 末 (あつ太君)	タッチパネル・ キーボード対応型	11	4	15
移動図書館用端末		-	5	5
自動貸出用端末		1	-	1
合 計		40	24	64
P O T		7	12	19
利用者データベース閲覧用端末		2	1	3