

目 次

市立図書館の全体概要

1 図書館名及び所在地	2
2 組 織	2
3 サービス施設	2
4 図書館協議会委員名簿	2
5 予算と決算	3
6 蔵書数	3
7 利用状況	3
8 地区別 貸出利用者の状況	4
9 年齢別/性別 貸出利用者の状況	6
10 図書館サービス指標	8
11 コンピュータシステム	10

長野図書館の概要（地図、館内案内図等 11）

1 沿 革	13
2 施 設	15
3 蔵 書	16
4 受入状況	18
5 貸 出 数	20
5 - 2 貸出数（月別詳細）	22
6 貸出利用者	23
6 - 2 自動貸出機 / 児童カウンターの状況	24
7 入館者数	25
8 障害者サービス	26
9 その他サービス業務関係	27
10 令和3年度事業計画	30

南部図書館の概要（地図、館内案内図等 31）

1 沿 革	33
2 施 設	35
3 蔵 書	36
4 受入状況	38
5 貸 出 数	40
5 - 2 貸出数（月別詳細）	42
6 貸出利用者	43
7 館別利用状況	44
7 - 2 館別利用状況（詳細）	45
8 その他サービス業務関係	48
9 令和3年度事業計画	50
10 移動図書館巡回コース	51
11 市民文庫の開設場所	52

関係条例等

1 長野市立図書館条例	53
2 長野市立図書館条例施行規則	55

市立図書館の全体概要

1 図書館名及び所在地

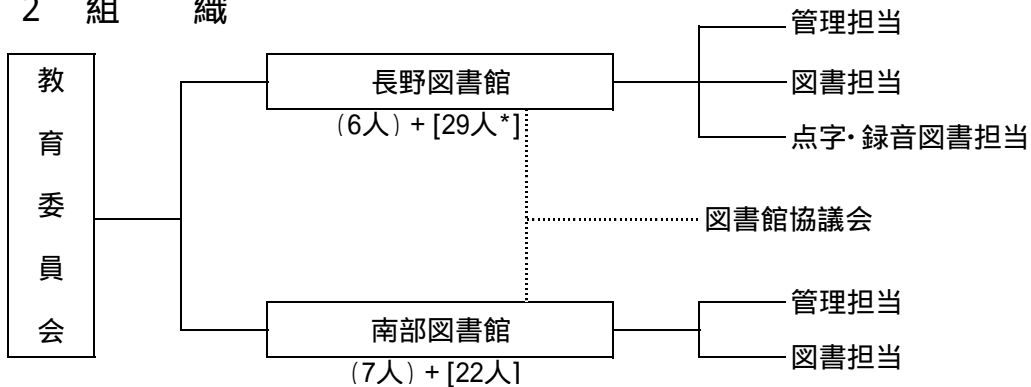
(1) 長野市立長野図書館

〒380-0843 長野市大字長野長門町1097番地3
 電話:026-232-3558 FAX:026-232-3541

(2) 長野市立南部図書館

〒388-8006 長野市篠ノ井御幣川1201番地
 電話:026-292-0143 FAX:026-292-0559

2 組織



() 職員
 [] 会計年度任用職員
 *うち2名は1日あたり1人、5時間45分
 *うち4名は補助(必要な都度)

3 サービス施設

(1) 長野図書館

ア 障害者ライブラリー (特定録音物等郵便物の発受指定施設)

(2) 南部図書館

ア 移動図書館(図書館車3台) 20コース 92か所
 イ 分室(市立公民館・交流センター内) 28分室
 ウ 市民文庫(図書館車1台) 32か所

4 図書館協議会委員名簿

氏名	所属団体等
浅川 佐代子	長野市地域女性ネットワーク
井上 友子	公募
勝田 祝子	公募
小林 智子	長野子ども文庫連絡会
永田 邦和	長野県立大学グローバルマネジメント学部
林 明美	長野上水内校長会
松澤 雅子	長野市PTA連合会
向 紀男	成人指導者の会
山崎 富夫	長野市民生委員児童委員協議会
和崎 克己	信州大学工学部

(任期 令和3年6月7日~令和5年6月6日まで) (50音順)

5 予算と決算

(1) 令和3年度予算 (単位:千円)

	予算額	教育費に対する割合	前年度 同左
教育費	11,939,229	-	-
社会教育費	2,707,281	22.7%	28.0%
図書館費	371,933	3.1%	2.8%

*教育費は、前年度比88.1%

(2) 図書館費の内訳

(単位:千円)

(節) 内 訳	令和2年度 決算額			令和3年度 予算額			予 算 額 の 説 明
	長野	南部	計	長野	南部	計	
(1)報酬	46,087	38,257	84,344	49,057	40,558	89,615	図書館協議会委員報酬等 会計年度任用職員...51人(長野:29人、南部:22人)
(2)給料	59,977	1,614	61,591	60,148	1,674	61,822	事務職員...10人 技術職員...3人 (長野:6人、南部7人)
(3)職員手当等	42,275	5,802	48,077	42,880	6,152	49,032	職員各種手当
(4)共済費	28,313	6,918	35,231	31,822	7,910	39,732	共済組合負担金、社会保険料
(7)報償費	727	102	829	882	168	1,050	録音・点字図書、対面朗読への謝礼金等
(8)旅費	3,893	1,235	5,128	4,817	1,518	6,335	会計年度任用職員交通費、普通旅費、研修旅費他
(10)需用費	14,386	9,156	23,542	15,373	9,790	25,163	新聞、雑誌、光熱水費、印刷製本、修繕等
(11)役務費	1,793	1,732	3,525	1,906	1,827	3,733	通信運搬費、手数料、保守点検
(12)委託料	9,723	2,278	12,001	11,354	2,537	13,891	図書データ作成、清掃等
(13)使用料及び賃借料	21,233	685	21,918	21,358	731	22,089	複写機使用料、機械器具等借料
(14)工事請負費	3,210	0	3,210	1,000	0	1,000	維持修繕他
(17)備品購入費	34,952	28,400	63,352	32,044	26,254	58,298	図書、庁用器具
(うち図書購入費)	34,701	28,400	63,101	31,780	26,128	57,908	
(18)負担金補助及び交付金	70	42	112	103	70	173	日本図書館協会負担金、県図書館協会負担金、諸会議出席負担金等
計	266,639	96,221	362,860	272,744	99,189	371,933	

6 蔵書数

令和3年4月1日現在

(冊)

区分	長野	南部	計
一般書	555,605	268,544	824,149
児童書	118,301	117,017	235,318
点字・録音図書	4,391	0	4,391
視聴覚資料	10,672	0	10,672
計	688,969	385,561	1,074,530

注)南部は移動図書館、分室、市民文庫を含む

7 利用状況(2年度)

区分	長野	南部	計	
登録者数 (人)	一般	30,295	17,352	47,647
	児童	3,213	2,856	6,069
	障害者ライブラリー	106		106
	計	33,614	20,208	53,822
貸出利用者数 (人)	一般	138,898	110,863	249,761
	児童	18,953	18,687	37,640
	障害者ライブラリー	2,576		2,576
	音楽配信	618	145	763
計	161,045	129,695	290,740	
貸出利用数 (冊/点)	一般書	473,855	362,692	836,547
	児童書	273,070	238,860	511,930
	雑誌	31,684	19,224	50,908
	視聴覚資料	15,943		15,943
	点字・録音図書	4,409		4,409
	音楽配信	618	145	763
計	799,579	620,921	1,420,500	

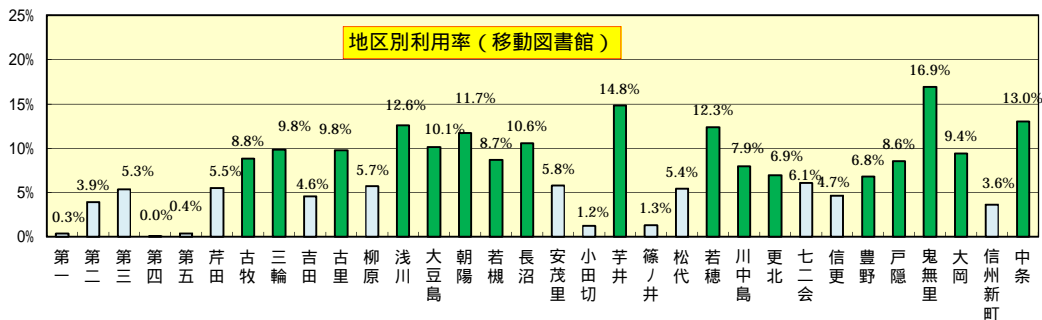
注)音楽配信
利用ID/パスワードの貸出し
年齢データ等はない

注)点字・録音図書はタイトル数

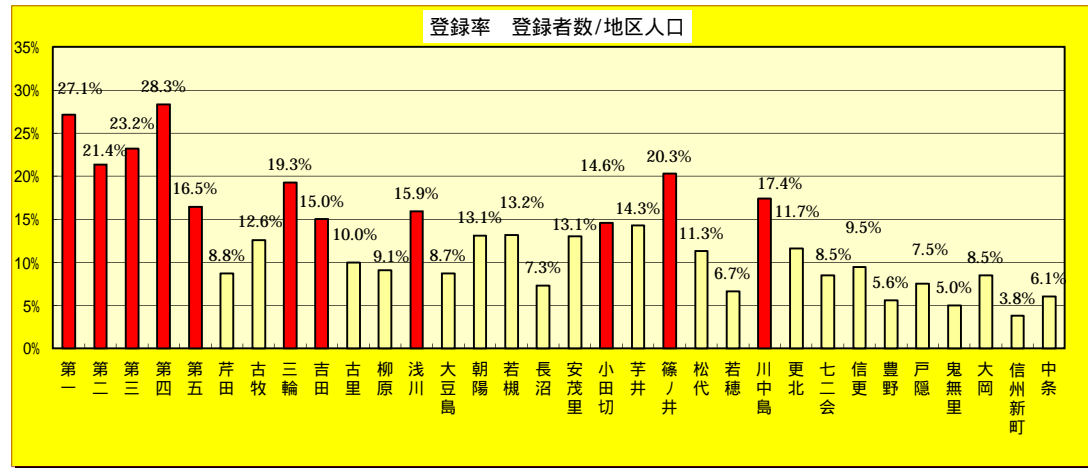
8 地区別 貸出利用者の状況（2年度）

地区名	人口(人)	利用登録(人/%)		館別貸出利用者(延べ:人)				利用率(%)			
		登録者数	登録率 登録者数/地区人口	長野	南部	移動	計	長野	南部	移動	3館計
								長野利用者/地区人口	南部利用者/地区人口	移動利用者/地区人口	利用者計/地区人口
1 第一	5,555	1,508	27.1%	8,611	54	19	8,684	155.0%	1.0%	0.3%	156.3%
2 第二	11,591	2,478	21.4%	11,821	71	452	12,344	102.0%	0.6%	3.9%	106.5%
3 第三	6,652	1,542	23.2%	8,711	137	354	9,202	131.0%	2.1%	5.3%	138.3%
4 第四	2,702	766	28.3%	4,941	3	1	4,945	182.9%	0.1%	0.0%	183.0%
5 第五	4,440	731	16.5%	4,615	70	17	4,702	103.9%	1.6%	0.4%	105.9%
6 芹田	26,822	2,349	8.8%	9,421	764	1,477	11,662	35.1%	2.8%	5.5%	43.5%
7 古牧	26,624	3,359	12.6%	13,905	259	2,354	16,518	52.2%	1.0%	8.8%	62.0%
8 三輪	16,093	3,101	19.3%	14,466	100	1,578	16,144	89.9%	0.6%	9.8%	100.3%
9 吉田	16,878	2,536	15.0%	10,733	107	770	11,610	63.6%	0.6%	4.6%	68.8%
10 古里	13,407	1,338	10.0%	4,351	51	1,314	5,716	32.5%	0.4%	9.8%	42.6%
11 柳原	6,769	614	9.1%	2,298	52	384	2,734	33.9%	0.8%	5.7%	40.4%
12 浅川	6,566	1,047	15.9%	4,630	26	826	5,482	70.5%	0.4%	12.6%	83.5%
13 大豆島	12,643	1,106	8.7%	3,237	739	1,277	5,253	25.6%	5.8%	10.1%	41.5%
14 朝陽	15,077	1,975	13.1%	7,176	215	1,769	9,160	47.6%	1.4%	11.7%	60.8%
15 若槻	20,174	2,657	13.2%	10,210	52	1,751	12,013	50.6%	0.3%	8.7%	59.5%
16 長沼	2,016	148	7.3%	388	13	213	614	19.2%	0.6%	10.6%	30.5%
17 安茂里	20,653	2,696	13.1%	10,958	1,278	1,188	13,424	53.1%	6.2%	5.8%	65.0%
18 小田切	836	122	14.6%	464	59	10	533	55.5%	7.1%	1.2%	63.8%
19 芋井	2,025	289	14.3%	1,801	21	300	2,122	88.9%	1.0%	14.8%	104.8%
20 篠ノ井	41,235	8,362	20.3%	1,840	35,970	531	38,341	4.5%	87.2%	1.3%	93.0%
21 松代	16,744	1,894	11.3%	1,190	7,328	904	9,422	7.1%	43.8%	5.4%	56.3%
22 若穂	11,945	795	6.7%	1,460	470	1,474	3,404	12.2%	3.9%	12.3%	28.5%
23 川中島	27,374	4,764	17.4%	3,156	16,606	2,174	21,936	11.5%	60.7%	7.9%	80.1%
24 更北	33,970	3,958	11.7%	7,097	9,713	2,357	19,167	20.9%	28.6%	6.9%	56.4%
25 七二会	1,420	121	8.5%	284	237	86	607	20.0%	16.7%	6.1%	42.7%
26 信更	1,849	175	9.5%	126	457	86	669	6.8%	24.7%	4.7%	36.2%
27 豊野	9,319	520	5.6%	1,133	425	631	2,189	12.2%	4.6%	6.8%	23.5%
28 戸隠	3,278	247	7.5%	754	9	281	1,044	23.0%	0.3%	8.6%	31.8%
29 鬼無里	1,229	62	5.0%	119	0	208	327	9.7%	0.0%	16.9%	26.6%
30 大岡	858	73	8.5%	69	246	81	396	8.0%	28.7%	9.4%	46.2%
31 信州新町	3,710	141	3.8%	296	90	135	521	8.0%	2.4%	3.6%	14.0%
32 中条	1,626	99	6.1%	208	31	212	451	12.8%	1.9%	13.0%	27.7%
市外		2,249	-	5,017	2,368	55	7,440	-	-	-	-
総計	372,080	53,822	14.5%	155,486	78,021	25,269	258,776	41.8%	21.0%	6.8%	69.5%
最大値と地区	41,235	8,362	28.3%	14,466	35,970	2,357	38,341	182.9%	87.2%	16.9%	183.0%
最小値と地区	836	62	3.8%	69	0	1	327	4.5%	0.0%	0.0%	14.0%
最大値	49.3	134.9	7.5	209.7	-	2357.0	117.3	41.0	-	457.3	13.0
最小値											

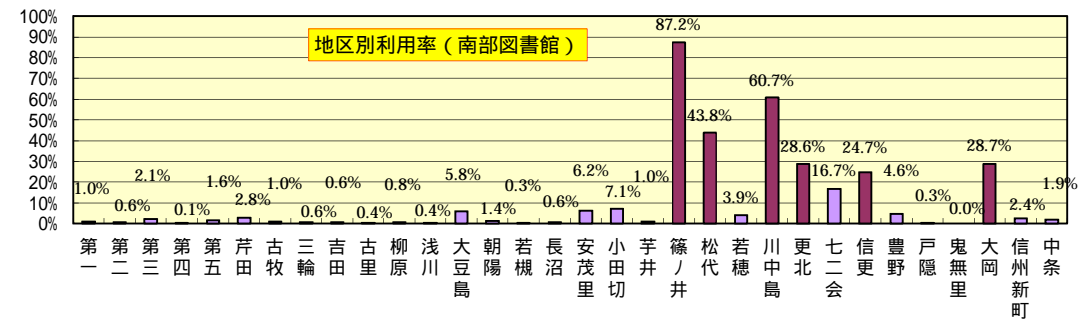
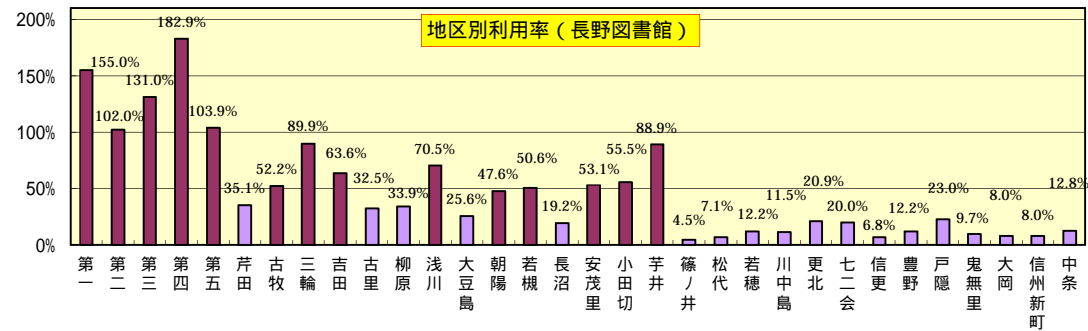
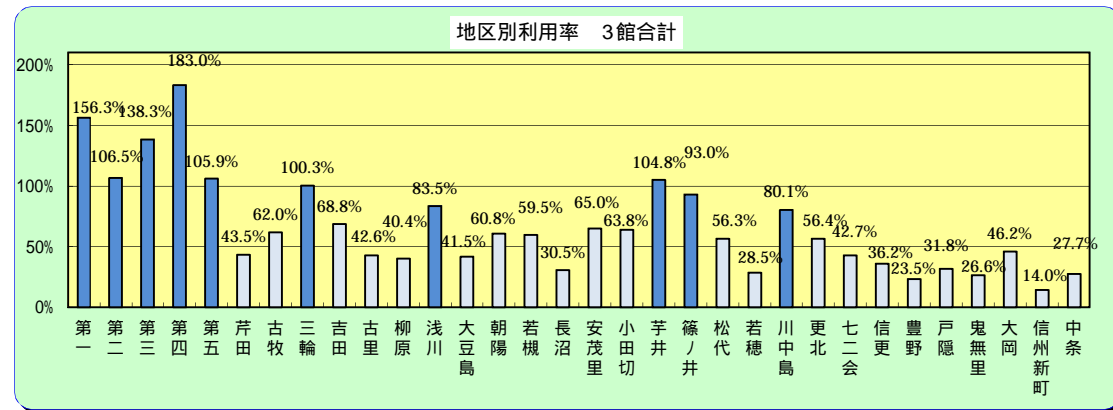
- 注1) 人口は、令和3年4月1日現在
 2) 貸出利用者数は、個人貸出しのみ(団体、障害者ライブラリー、分室、市民文庫の利用者数は含まない。)
 3) 「長野」「南部」「移動」は、それぞれ「長野図書館」「南部図書館」「移動図書館」を表す。
 4) 登録率と利用率の濃い色は、平均値以上であることを示す。
 5) グラフ中で、濃い色は平均値以上であることを示す。



(1) 地区別登録率(利用登録者数/地区人口)



(2) 地区別貸出利用率(貸出利用者数/地区人口)



9 年齢別/性別 貸出利用者の状況(2年度)

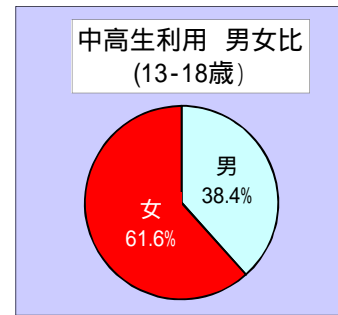
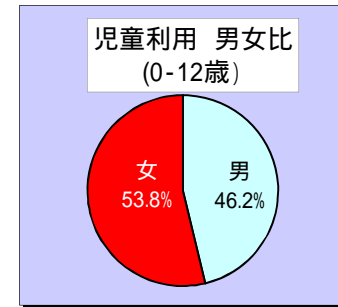
(単位:人)

館名	年齢層	年齢層別内訳												合計	年齢層別内訳				
		0-	7-	13-	16-	19-	23-	31-	41-	51-	61-	71-	81-		児童 0-12歳	中高生 13-18歳	一般 19-60歳	一般 61歳以上	
長野	男	2,738	4,719	1,230	804	1,272	2,024	5,308	10,076	11,692	14,226	9,348	1,952	65,389	7,457	2,034	30,372	25,526	
	女	2,540	5,973	1,638	1,110	2,093	4,149	13,611	20,346	15,568	13,825	7,668	1,576	90,097	8,513	2,748	55,767	23,069	
	計	5,278	10,692	2,868	1,914	3,365	6,173	18,919	30,422	27,260	28,051	17,016	3,528	155,486	15,970	4,782	86,139	48,595	
男女比 (女性=100)		108%	79%	75%	72%	61%	49%	39%	50%	75%	103%	122%	124%	73%		88%	74%	54%	111%
南部	男	2,170	2,831	496	268	657	538	1,696	4,518	3,959	5,218	5,233	1,209	28,793	5,001	764	11,368	11,660	
	女	1,855	4,510	1,283	477	628	1,836	7,736	11,131	6,692	7,017	5,207	856	49,228	6,365	1,760	28,023	13,080	
	計	4,025	7,341	1,779	745	1,285	2,374	9,432	15,649	10,651	12,235	10,440	2,065	78,021	11,366	2,524	39,391	24,740	
男女比 (女性=100)		117%	63%	39%	56%	105%	29%	22%	41%	59%	74%	100%	141%	58%		79%	43%	41%	89%
移動	男	893	654	193	69	80	101	342	407	534	900	1,730	967	6,870	1,547	262	1,464	3,597	
	女	616	813	319	87	35	321	2,213	2,481	2,112	3,323	4,745	1,334	18,399	1,429	406	7,162	9,402	
	計	1,509	1,467	512	156	115	422	2,555	2,888	2,646	4,223	6,475	2,301	25,269	2,976	668	8,626	12,999	
男女比 (女性=100)		145%	80%	61%	79%	229%	31%	15%	16%	25%	27%	36%	72%	37%		108%	65%	20%	38%
合計	男	5,801	8,204	1,919	1,141	2,009	2,663	7,346	15,001	16,185	20,344	16,311	4,128	101,052	14,005	3,060	43,204	40,783	
	女	5,011	11,296	3,240	1,674	2,756	6,306	23,560	33,958	24,372	24,165	17,620	3,766	157,724	16,307	4,914	90,952	45,551	
	計	10,812	19,500	5,159	2,815	4,765	8,969	30,906	48,959	40,557	44,509	33,931	7,894	258,776	30,312	7,974	134,156	86,334	
男女比 (女性=100)		116%	73%	59%	68%	73%	42%	31%	44%	66%	84%	93%	110%	64%		86%	62%	48%	90%

年齢層別内訳

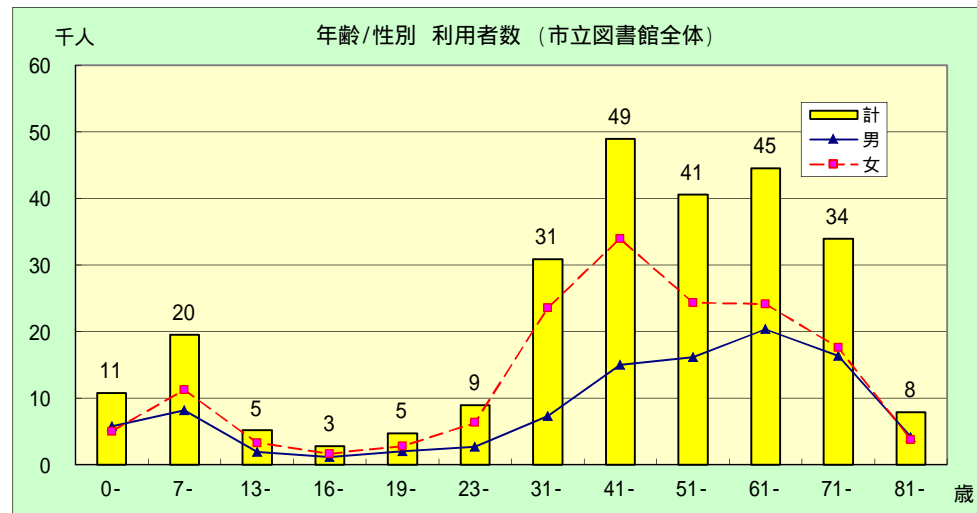
児童 0-12歳	中高生 13-18歳	一般 19-60歳	一般 61歳以上
7,457	2,034	30,372	25,526
8,513	2,748	55,767	23,069
15,970	4,782	86,139	48,595
5,001	764	11,368	11,660
6,365	1,760	28,023	13,080
11,366	2,524	39,391	24,740
1,547	262	1,464	3,597
1,429	406	7,162	9,402
2,976	668	8,626	12,999
14,005	3,060	43,204	40,783
16,307	4,914	90,952	45,551
30,312	7,974	134,156	86,334

注)男女比について
 <表中の男女比>
 女性を100とした場合の男性の割合
 <円グラフの男女比>
 全体を100とした場合の男女それぞれの割合



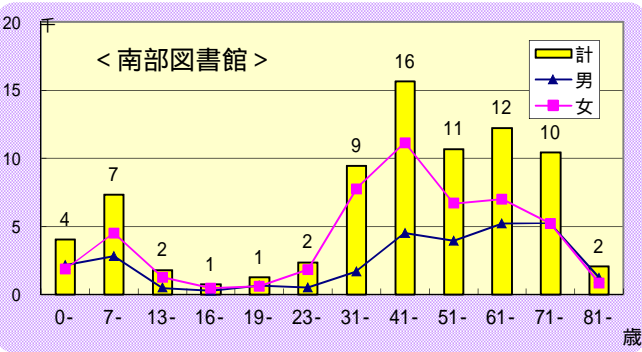
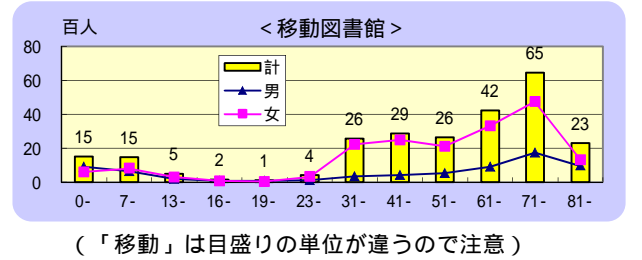
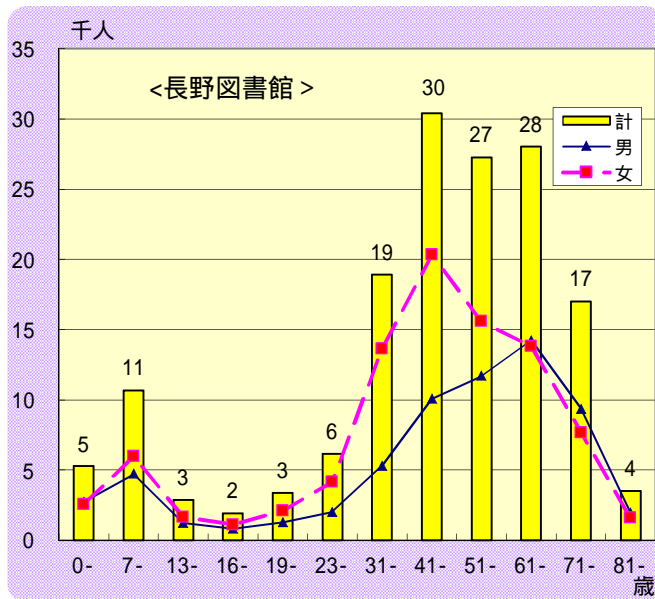
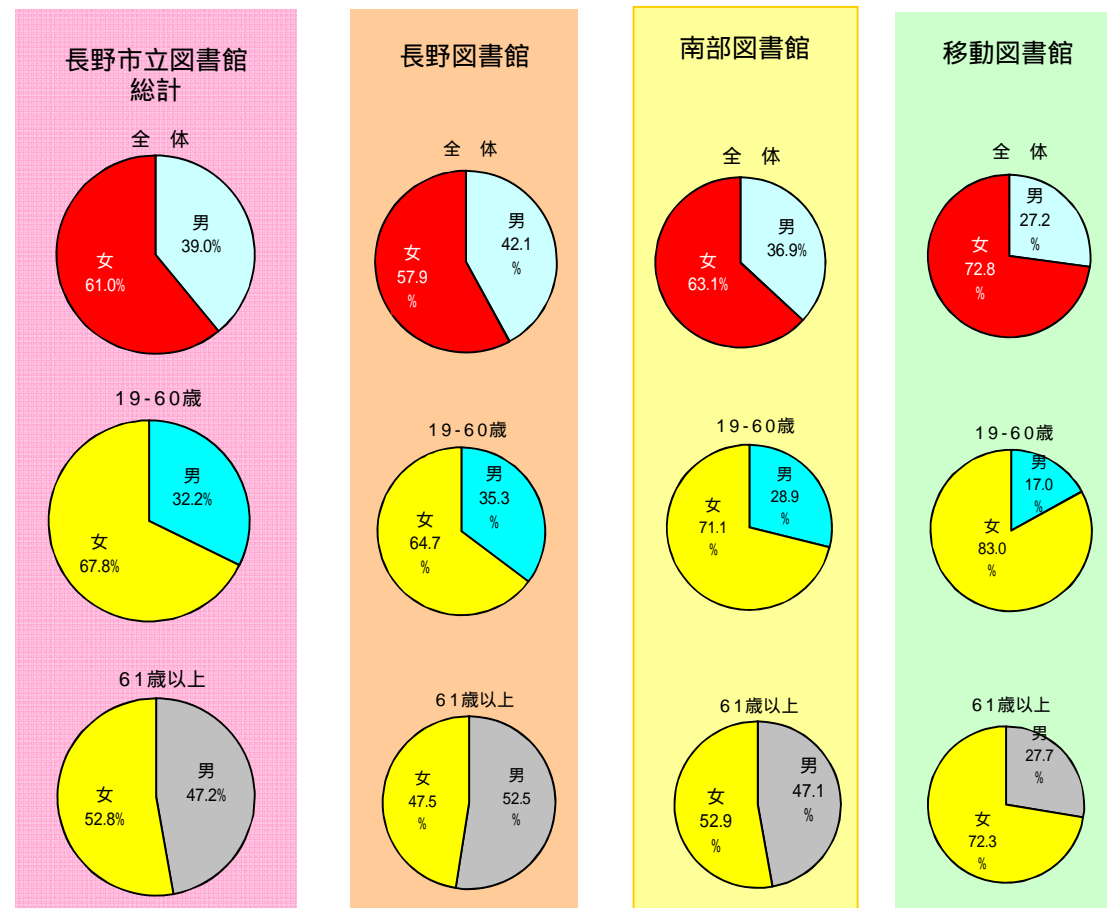
*表中「男女比」の
 ■ は男性が上回る年齢層
 ■ は男性が50%未満の年齢層

*個人貸出しのみ(団体、障害者ライブラリー、分室、文庫の利用は含まない。)



館別:
年齢/性別

館別; 利用者の男女比



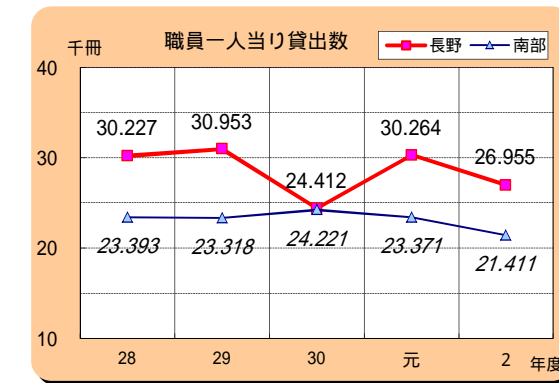
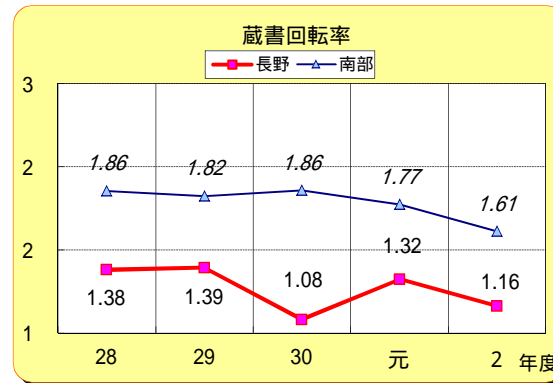
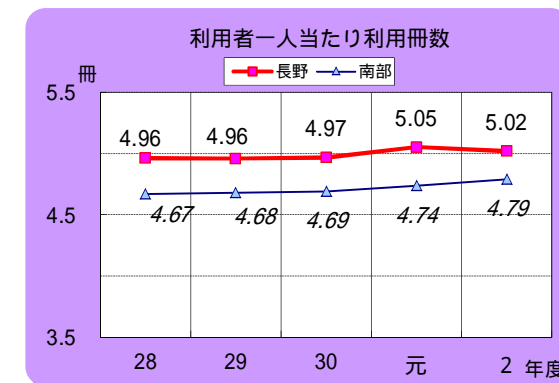
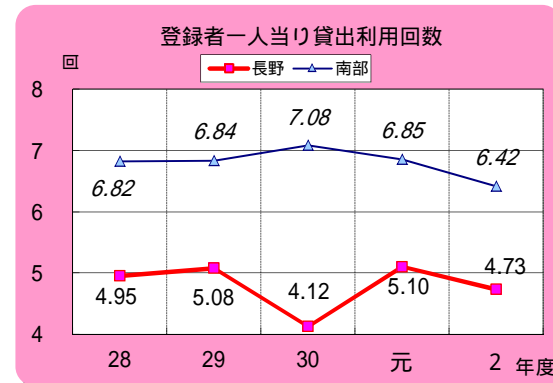
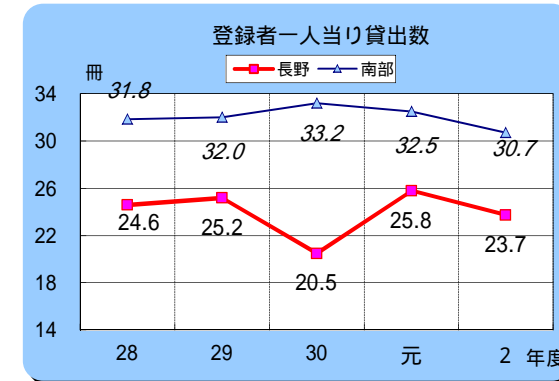
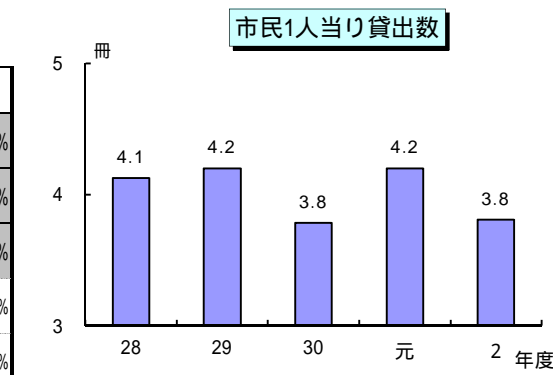
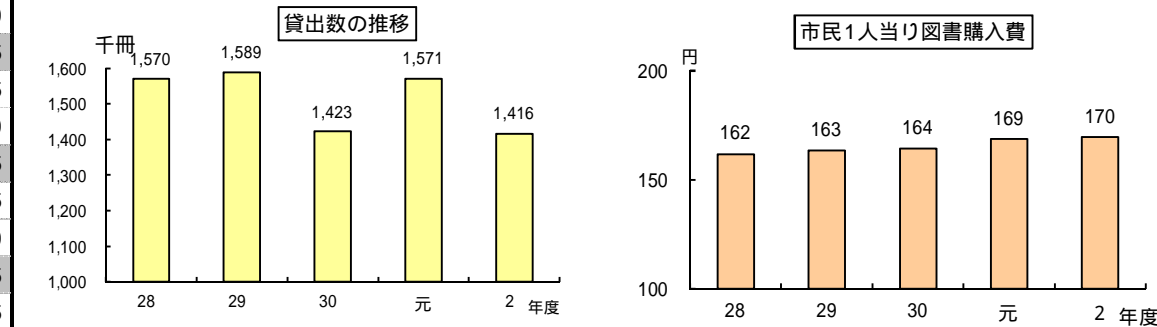
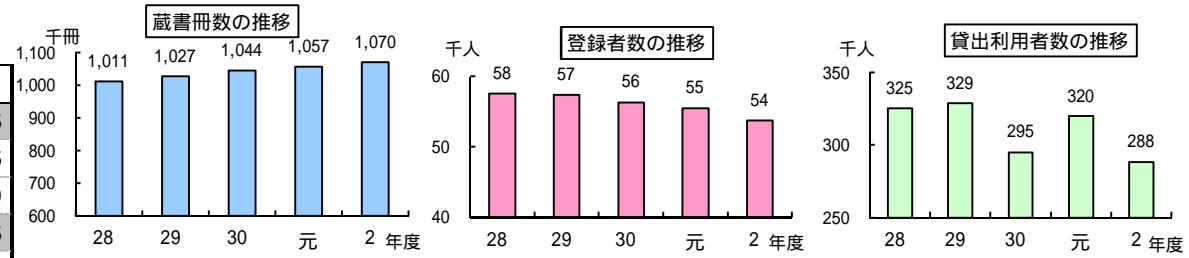
10 図書館サービス指標

年度	人口	貸出数	利用者数	登録者数	蔵書冊数	購入冊数	図書購入費(千円)	職員数
28	380,473	1,570,098	325,041	57,621	1,010,780	31,902	61,532	58.5
	長野図書館	891,708	179,676	36,315	645,300	15,055	33,990	29.5
	南部図書館	678,390	145,365	21,306	365,480	16,847	27,542	29
29	378,389	1,589,336	328,582	57,389	1,026,520	31,795	61,809	58.5
	長野図書館	913,101	184,118	36,257	655,865	15,321	34,040	29.5
	南部図書館	676,235	144,464	21,132	370,655	16,474	27,769	29
30	376,080	1,422,556	294,774	56,310	1,044,107	31,919	61,804	58.5
	長野図書館	720,153	144,987	35,156	665,955	15,600	34,032	29.5
	南部図書館	702,403	149,787	21,154	378,152	16,319	27,772	29
元	373,971	1,570,530	319,769	55,495	1,057,431	31,862	63,059	58.5
	長野図書館	892,782	176,729	34,624	675,540	15,831	34,667	29.5
	南部図書館	677,748	143,040	20,871	381,891	16,031	28,392	29
2	372,080	1,416,091	288,164	53,716	1,070,139	31,657	63,101	58.5
	長野図書館	795,170	158,469	33,508	684,578	15,422	34,701	29.5
	南部図書館	620,921	129,695	20,208	385,561	16,235	28,400	29

*人口は翌年度の4/1現在

長野：点字録音図書は除く。5時間45分勤務職員は、2人で0.5人を計上
南部：移動・分室を含む

年度		28	29	30	元	2	伸び率 28月分 2	
市民1人当り貸出数	貸出数 人口	4.1	4.2	3.8	4.2	3.8	92.2%	
登録率	登録数×100 人口	15.1%	15.2%	15.0%	14.8%	14.4%	95.3%	
登録者一人当り 貸出冊数	貸出数 登録者数	27.2	27.7	25.3	28.3	26.4	96.7%	
	長野	同上	24.6	25.2	20.5	25.8	23.7	96.6%
	南部	同上	31.8	32.0	33.2	30.7	96.5%	
登録者一人当り 貸出利用回数	利用者数 登録者数	5.64	5.73	5.23	5.76	5.36	95.1%	
	長野	同上	4.95	5.08	4.12	5.10	4.73	95.6%
	南部	同上	6.82	6.84	7.08	6.85	6.42	94.1%
利用者一人当たり 利用冊数	貸出冊数 利用者数	4.83	4.84	4.83	4.91	4.91	101.7%	
	長野	同上	4.96	4.96	4.97	5.05	5.02	101.1%
	南部	同上	4.67	4.68	4.69	4.74	4.79	102.6%
蔵書回転率	貸出数 蔵書数	1.55	1.55	1.36	1.49	1.32	85.2%	
	長野	同上	1.38	1.39	1.08	1.32	1.16	84.1%
	南部	同上	1.86	1.82	1.86	1.77	1.61	86.8%
市民千人当り購入冊数	購入冊数 人口×1000	83.8	84.0	84.9	85.2	85.1	101.5%	
市民百人当り蔵書冊数	蔵書冊数 人口×100	265.7	271.3	277.6	282.8	287.6	108.3%	
職員一人当り人口	人口 職員数	6,504	6,468	6,429	6,393	6,360	97.8%	
職員一人当り貸出数	貸出数 職員数	26,839	27,168	24,317	26,847	24,207	90.2%	
	長野	同上	30,227	30,953	24,412	30,264	26,955	89.2%
	南部	同上	23,393	23,318	24,221	23,371	21,411	91.5%
市民一人当り 図書購入費(円)	図書購入費 人口	162	163	164	169	170	104.9%	



11 コンピュータシステム

図書館システム LiCS-Re2

使用機種 NEC Express 5800/R120h-2M(業務サーバー)

業務名	処理名	内 容
貸出・返却・予約	貸 出	個人(一般)貸出・団体貸出・貸出期間の延長 利用者への各種チェック(貸出冊数オーバー等)
	返 却	予約図書のコピー(予約者への図書の割り当て)
	予 約	図書の予約
検 索	書 名 検 索	書名からの検索
	辞 書 検 索	著者名・件名・出版社からの検索
	分 類 検 索	分類からの検索
	資 料 番 号 検 索	資料番号からの検索
	キ ー ワ ー ド (単 語) 検 索	キーワードからの検索
	複 合 検 索	上記の項目を掛け合わせた検索、TOOLi検索
図 書 管 理	資 料 登 録	・オンラインによる図書データ(MARC)の一括登録 ・自館入力による登録
	発 注 管 理	図書の発注(TOOLi連携) 継続本および特定本の自動発注処理
	デ ー タ 修 正・除 籍	データの更新・変更・保管替え等のメンテナンス
	蔵 書 点 検	年一回の在庫確認作業(不明本のチェック)
帳 票 作 成	各 種 リ ス ト	・受入図書リスト等の作成 ・利用登録者リスト等
統 計 作 成	各 種 統 計 リ ス ト	日報、月報、年報(貸出冊数、利用者数、登録者数等) 貸出ベスト100等
館内OPAC	利 用 者 専 用 等 図 書 検 索 等	・書名、著者名、件名、出版社、分類、キーワード等からの検索、及び複合検索 ・検索図書の書影表示、配架図表示 ・各種照会(お知らせ、貸出状況・予約状況・新着図書等) ・図書の予約・貸出延長 ・利用者情報の設定、変更
Web-OPAC	Web・モバイル 図 書 検 索 等	・読書推進に関する機能(My本棚、読書マラソン) ・横断検索(長野地域連携中枢都市圏域内図書館等)

コンピュータ・システム端末台数

区 分		長野図書館	南部図書館	合 計
職 員 業 務 端 末	デスクトップ型	18	13	31
	ノ ー ト 型	10	2	12
利 用 者 図 書 検 索 端 末 (あつ太君)	タッチパネル・ キーボード対応型	11	4	15
移動図書館用端末		-	5	5
自動貸出用端末		1	-	1
合 計		40	24	64
P O T		7	12	19
利用者データベース閲覧用端末		2	1	3