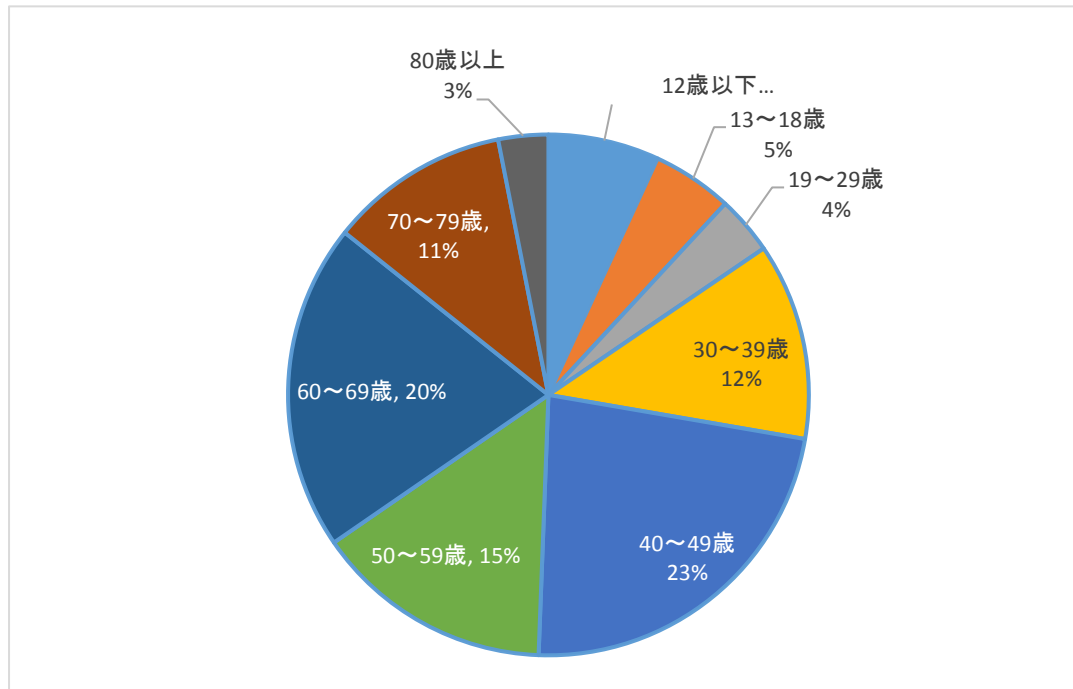


南部図書館の開館時間延長にかかるアンケートについて

- 1.実施期間 平成29年10月18日～平成29年11月5日
- 2.実施概要 南部図書館の開館時間延長の試行を検討するにあたり、利用者の考え・意見を知り参考とするためアンケートを実施した。
- 3.実施方法 アンケート用紙を、館内(カウンター、正面入口付近、学習室入口)に置き、それぞれに回収箱を設置して回収した。また、10月21日・22日の図書館まつりの際に、職員が来館者に直接アンケートを渡し協力を依頼した
- 4.回答数 581人

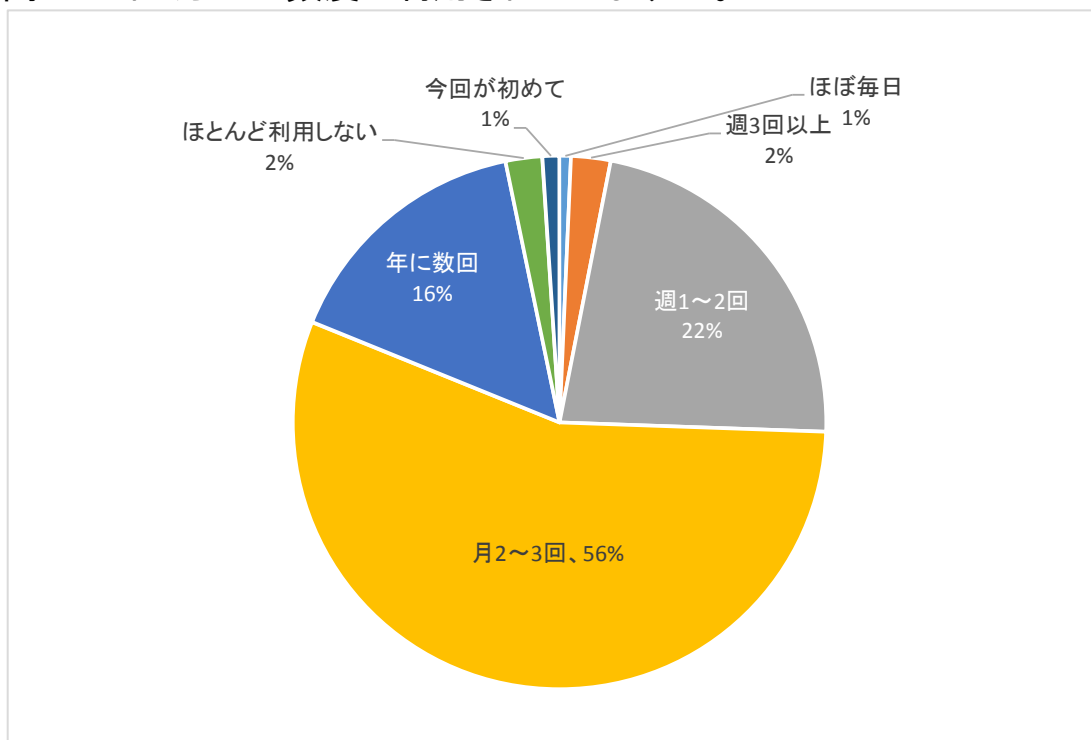
問1. あなたの年齢をお聞かせください。



12歳以下	40
13～18歳	29
19～29歳	21
30～39歳	71
40～49歳	133
50～59歳	86
60～69歳	118
70～79歳	65
80歳以上	18

利用する年齢層は、40～49歳が最も多く23%、次いで60～69歳が20%、50～59歳が15%で、中高年齢層で6割近くを占める結果となった。反対に少なかったのは、19～29歳の4%、13～18歳の5%のヤングアダルトの年齢層であった。

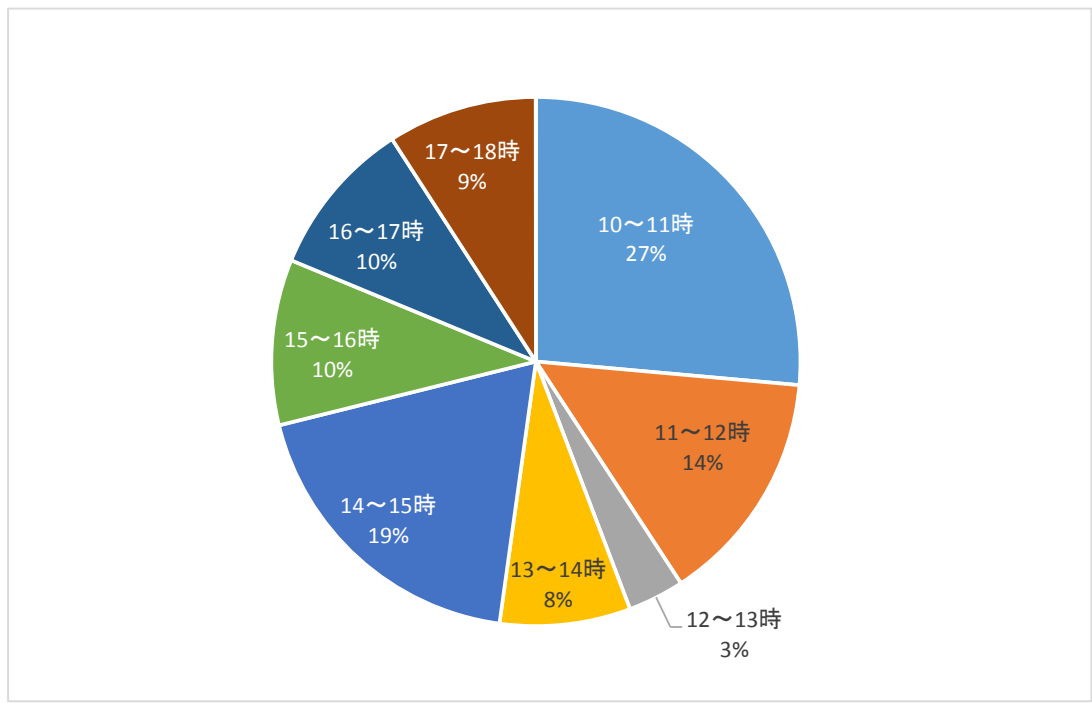
問2. どれくらいの頻度で利用されていますか。



ほぼ毎日	4
週3回以上	14
週1～2回	131
月に2～3回	324
年に数回	91
ほとんど利用しない	13
今回が初めて	6

利用する頻度で、最も多かったのは「月に2～3回」の56%で、次いで「週1～2回」の22%、「年に数回」の16%で、この利用頻度の割合の合計で9割を超えるという結果となり、ほぼ毎日あるいは週3回以上利用する利用者は全体の3%にとどまった。

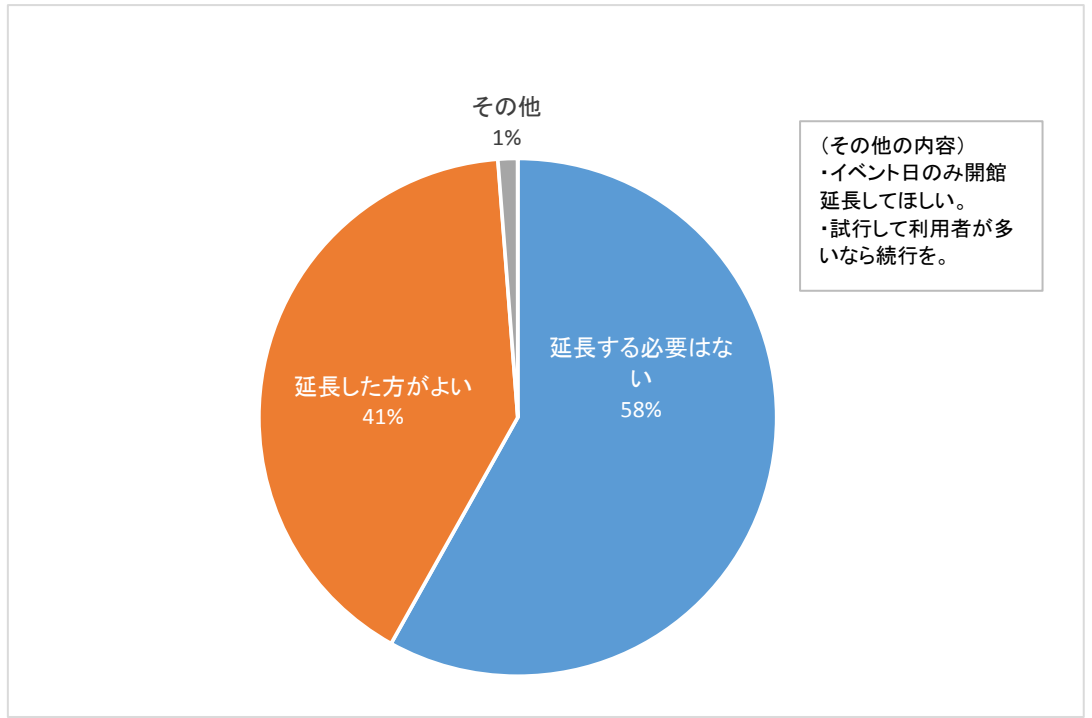
問3. 最もよく利用する時間帯はいつですか。



10~11時	162
11~12時	88
12~13時	21
13~14時	49
14~15時	116
15~16時	62
16~17時	59
17~18時	56

利用する時間帯で最も多かったのは、「10~11時」の27%で、開館直後の利用者が多く、次いで「14~15時」の19%、「11~12時」の14%と続いた。最も少なかったのは、「12~13時」で3%、次いで「13~14時」で8%で、閉館間際の17~18時も9%にとどまった。

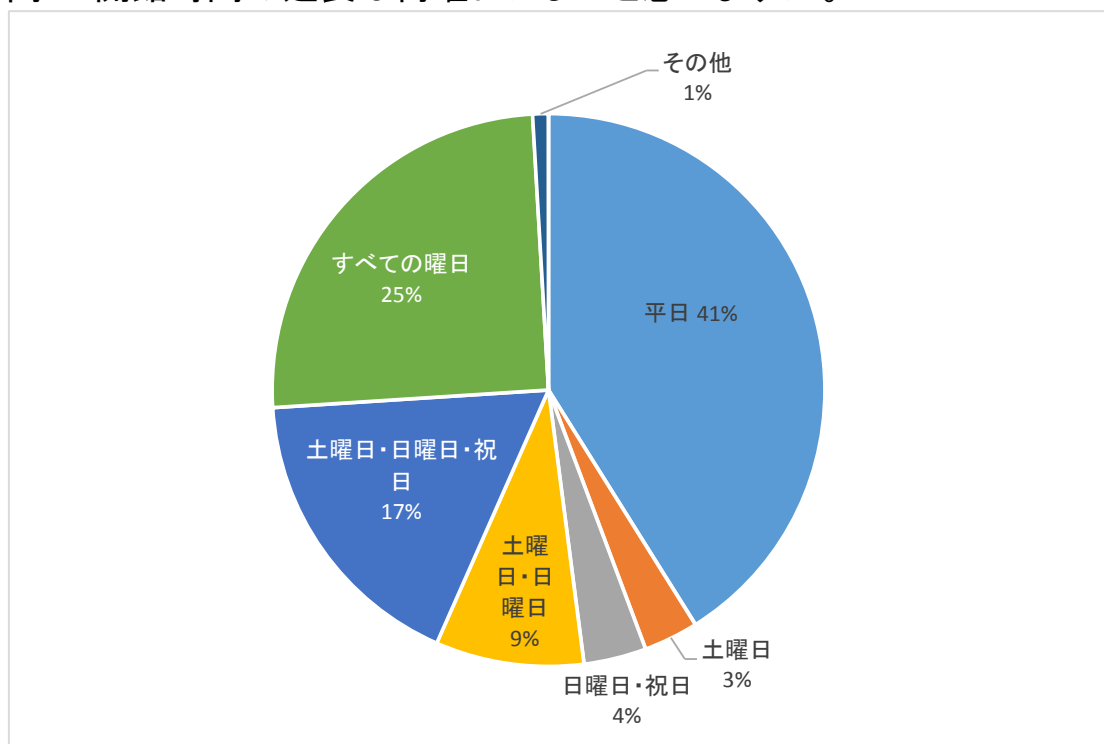
問4. 開館時間を延長した方がよいと思いますか。



延長する必要はない	333
延長した方がよい	233
その他	7

「延長する必要はない」が58%、「延長した方がよい」が41%となり、延長する必要はないと考えている人の方が多かったが、4割の人は延長を希望しているという結果だった。「その他」では「イベント日のみ開館延長してほしい。」「(延長は必要ないと思うが)試行して利用者が多いなら続行をすればよいのでは。」というものがあつた。

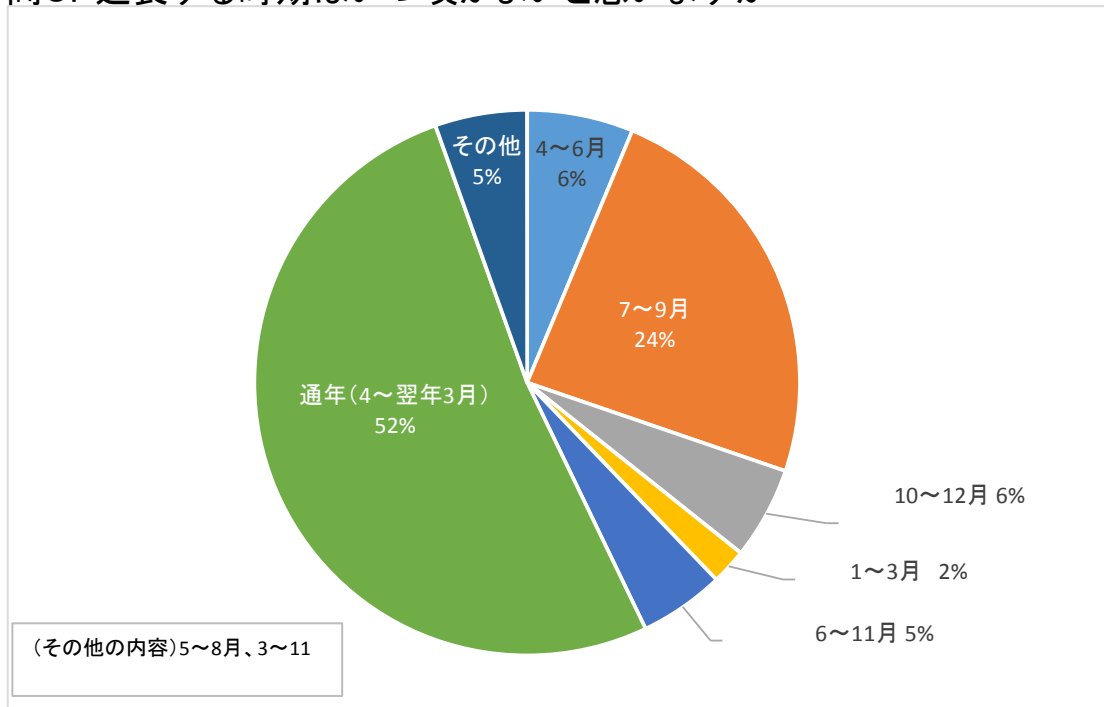
問5. 開館時間の延長は何曜日がよいと思いますか。



平日	90
土曜日	7
日曜日・祝日	8
土曜日・日曜日	19
土曜日・日曜日・祝日	38
すべての曜日	55
その他	2

延長の曜日別については、「平日」が最も多く41%、次いで「すべての曜日」で25%であった。また、「土曜日・日曜日・祝日」「土曜日」「土日」、「日曜日・祝日」を合わせると、3割強の人が、祝休日の開館時間を延長してほしいと考えていることがわかった。

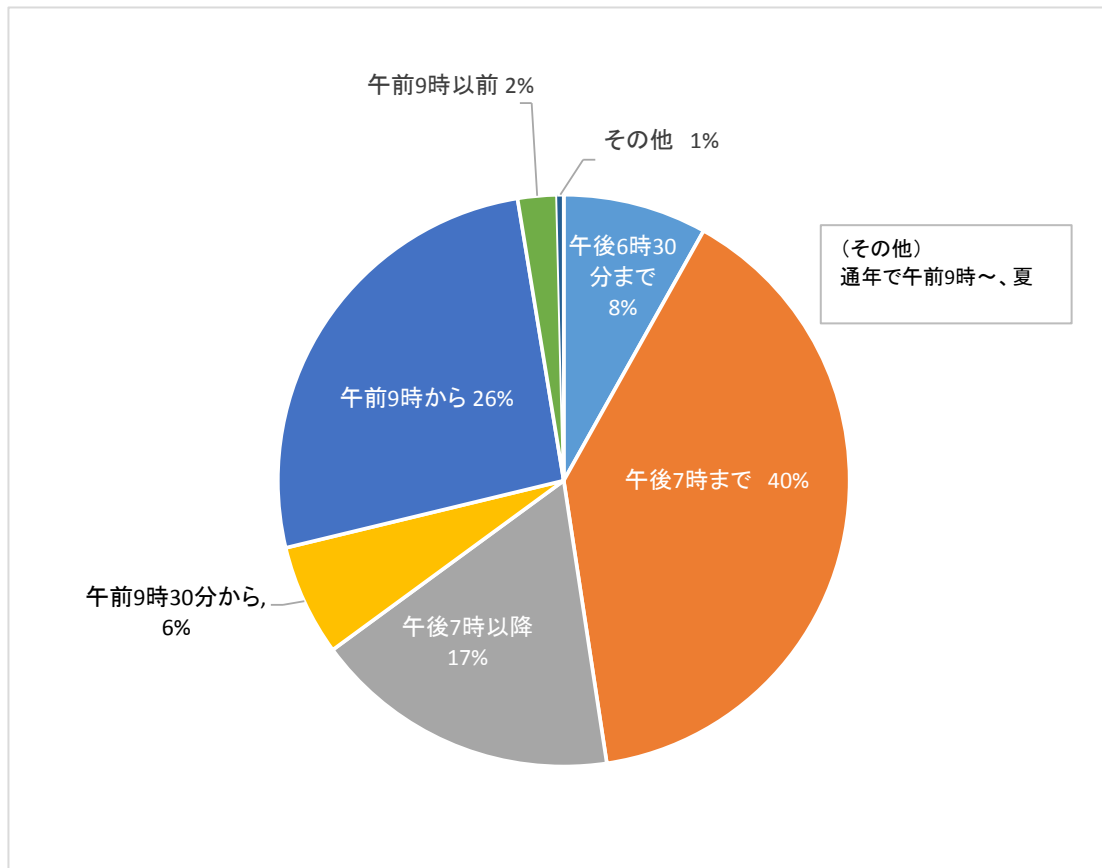
問6. 延長する時期はいつ頃がよいと思いますか



4~6月	15
7~9月	57
10~12月	13
1~3月	5
6~11月	12
通年(4~翌年3月)	123
その他	13

延長する時期については、「通年」が52%で最も多く、次いで「7~9月」の24%と、「通年」以外では、夏季の開館時間延長を希望する人が多く、反対に、冬季の「1~3月」に開館時間延長を希望する人は非常に少なかった。

問7. 延長する時間帯は何時まで(または何時から)がよいと思いますか



午後6時30分まで	22
午後7時まで	107
午後7時以降	47
午前9時30分から	17
午前9時から	71
午前9時以前	6
その他	1

(その他)
通年で午前9時～、夏

閉館時間については、「午後7時まで」が40%と最も多く、「午後7時以降」が17%となった。また、開館時間は、「午前9時から」が26%と最も多かった。開館・閉館の時間とあわせて複数回答する人も多かったことから、多くの人が午前9時から午後7時までの開館を希望していることが伺えた。