

目 次

I	市立図書館の全体概要	
1	図書館名及び所在地	2
2	組 織	2
3	サービス施設	2
4	図書館協議会委員名簿	2
5	予算と決算	3
6	蔵書数	3
7	利用状況	3
8	地区別 貸出利用者の状況	4
9	年齢別/性別 貸出利用者の状況	6
10	図書館サービス指標	8
11	コンピュータシステム	10
II	長野図書館の概要（地図、館内案内図等 …… 11）	
1	沿 革	13
2	施 設	15
3	蔵 書	16
4	受入状況	18
5	貸 出 数	20
5-2	貸出数（月別詳細）	22
6	貸出利用者	23
6-2	自動貸出機/児童カウンターの状況	24
7	入館者数	25
8	障害者サービス	26
9	その他サービス業務関係	27
10	平成30年度事業計画	30
III	南部図書館の概要（地図、館内案内図等 …… 31）	
1	沿 革	33
2	施 設	35
3	蔵 書	36
4	受入状況	38
5	貸 出 数	40
5-2	貸出数（月別詳細）	42
6	貸出利用者	43
7	館別利用状況	44
7-2	館別利用状況（詳細）	45
8	その他サービス業務関係	48
9	平成30年度事業計画	50
10	移動図書館巡回コース	51
11	市民文庫の開設場所	52
IV	関係条例等	
1	長野市立図書館条例	53
2	長野市立図書館条例施行規則	55

I 市立図書館の全体概要

1 図書館名及び所在地

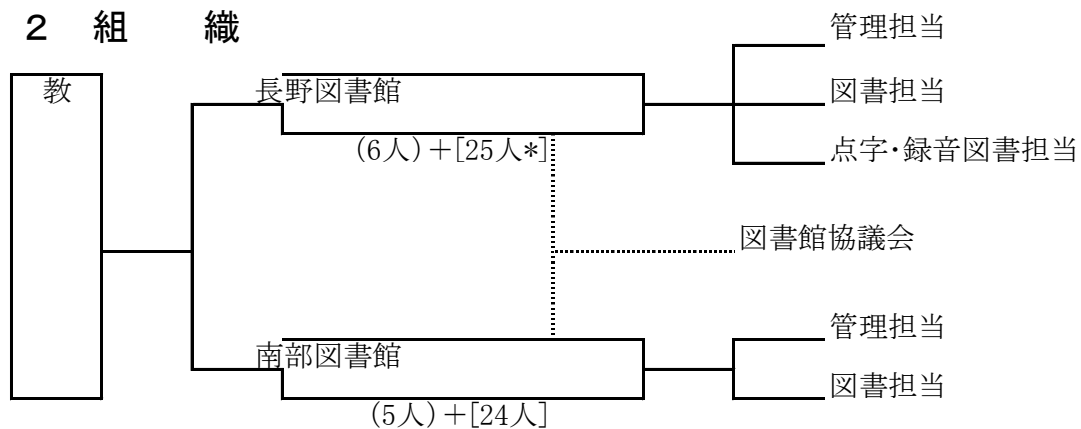
(1) 長野市立長野図書館

〒380-0843 長野市大字長野長門町1097番地3
 電話:026-232-3558 FAX:026-232-3541

(2) 長野市立南部図書館

〒388-8006 長野市篠ノ井御幣川1201番地
 電話:026-292-0143 FAX:026-292-0559

2 組織



() 職員
 [] 嘱託・臨時

*うち2名はパート職員(1日当りの勤務は1人、4時間)

3 サービス施設

(1) 長野図書館

ア 障害者ライブラリー (特定録音物等郵便物の発受指定施設)

(2) 南部図書館

ア 移動図書館 (図書館車3台) 20コース 91ポイント
 イ 分室 (市立公民館内) 28分室
 ウ 市民文庫 (図書館車1台) 32箇所

4 図書館協議会委員名簿

氏名	所属団体等
浅川 佐代子	長野市地域女性ネットワーク
安藤 裕子	長野市子ども会成人指導者の会
河原 節子	長野上水内校長会
清水 サチ子	公募
中澤 惇夫	長野市民生児童委員協議会
西 一夫	信州大学教育学部
二本松 泰子	長野県立大学
星野 東洋紀	公募
森山 環	長野子ども文庫連絡会
森山 奈々	長野市PTA連合会

(任期 平成29年6月7日～平成31年6月6日まで) (50音順)

5 予算と決算

(1) 平成30年度予算 (単位:千円)

	予算額	教育費に対する割合	前年度 同左
教育費	12,649,818	-	-
社会教育費	4,240,984	33.5%	17.0%
図書館費	386,043	3.1%	2.2%

*教育費は、前年度比80.0%

(2) 図書館費の内訳

(単位:千円)

(節) 内 訳	平成29年度 決算額			平成30年度 予算額			予 算 額 の 説 明
	長野	南部	計	長野	南部	計	
(1) 報酬	0	119	119	0	126	126	図書館協議会委員報酬等
(2) 給料	50,541	0	50,541	50,478	0	50,478	事務職員...10人 技術職員...1人 (長野:6人、南部:5人)
(3) 職員手当等	31,334	0	31,334	31,242	0	31,242	職員各種手当
(4) 共済費	24,398	7,239	31,637	27,260	7,529	34,789	共済組合負担金、社会保険料
(7) 賃金	52,571	47,557	100,128	52,667	48,123	100,790	嘱託・臨時職員...49人 (長野:25人、南部:24人)
(8) 報償費	812	112	924	874	168	1,042	録音・点字図書、対面朗読への謝礼金等
(9) 旅費	120	34	154	174	57	231	普通旅費、研修旅費
(11) 需用費	13,402	8,190	21,592	14,221	8,161	22,382	新聞、雑誌、光熱水費、印刷製本、修繕等
(12) 役務費	1,706	1,562	3,268	1,731	1,896	3,627	通信運搬費、手数料、保守点検
(13) 委託料	8,225	2,476	10,701	9,637	2,527	12,164	図書データ作成、清掃等
(14) 材料及び賃借料	17,365	877	18,242	14,243	948	15,191	複写機使用料、機械器具等借料
(15) 工事請負費	0	315	315	50,165	1,451	51,616	特定天井等改修工事、維持修繕他
(18) 備品購入費	34,297	42,396	76,693	34,300	27,878	62,178	図書、庁用器具
(うち図書購入費)	34,040	27,769	61,809	34,040	27,773	61,813	
(19) 負担金補助及び交付金	94	63	157	117	70	187	日本図書館協会負担金、県図書館協会負担金、諸会議出席負担金等
計	234,865	110,940	345,805	287,109	98,934	386,043	

6 蔵書数

平成30年4月1日現在

(冊)

区 分	長 野	南 部	計
一般書	538,856	262,192	801,048
児童書	106,744	108,463	215,207
点字・録音図書	4,233	0	4,233
視聴覚資料	10,265	0	10,265
計	660,098	370,655	1,030,753

注) 南部は移動図書館、分室、市民文庫を含む

7 利用状況 (29年度)

区 分	長 野	南 部	計	
登録者数 (人)	一 般	32,558	18,243	50,801
	児 童	3,699	2,889	6,588
	障害者ライブラリー	102	0	102
	計	36,359	21,132	57,491
貸出利用者数 (人)	一 般	158,349	123,604	281,953
	児 童	25,187	20,760	45,947
	障害者ライブラリー	2,837	0	2,837
	音楽配信	582	100	682
計	186,955	144,464	331,419	
貸出利用数 (冊/点)	一 般 書	546,261	402,783	949,044
	児 童 書	304,391	254,408	558,799
	雑 誌	35,606	18,944	54,550
	視聴覚資料	26,261	0	26,261
	点字・録音図書	4,075	0	4,075
	音楽配信	582	100	682
計	917,176	676,235	1,593,411	

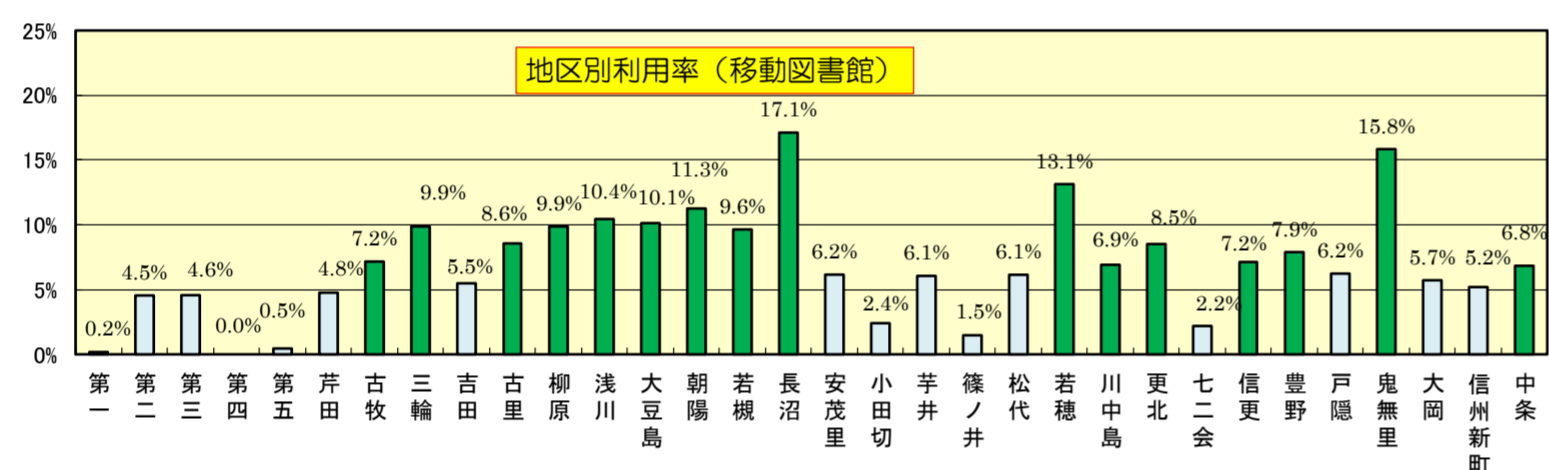
注) 音楽配信
利用ID/パスワードの貸出し
年齢データ等はない

注) 点字・録音図書はタイトル数

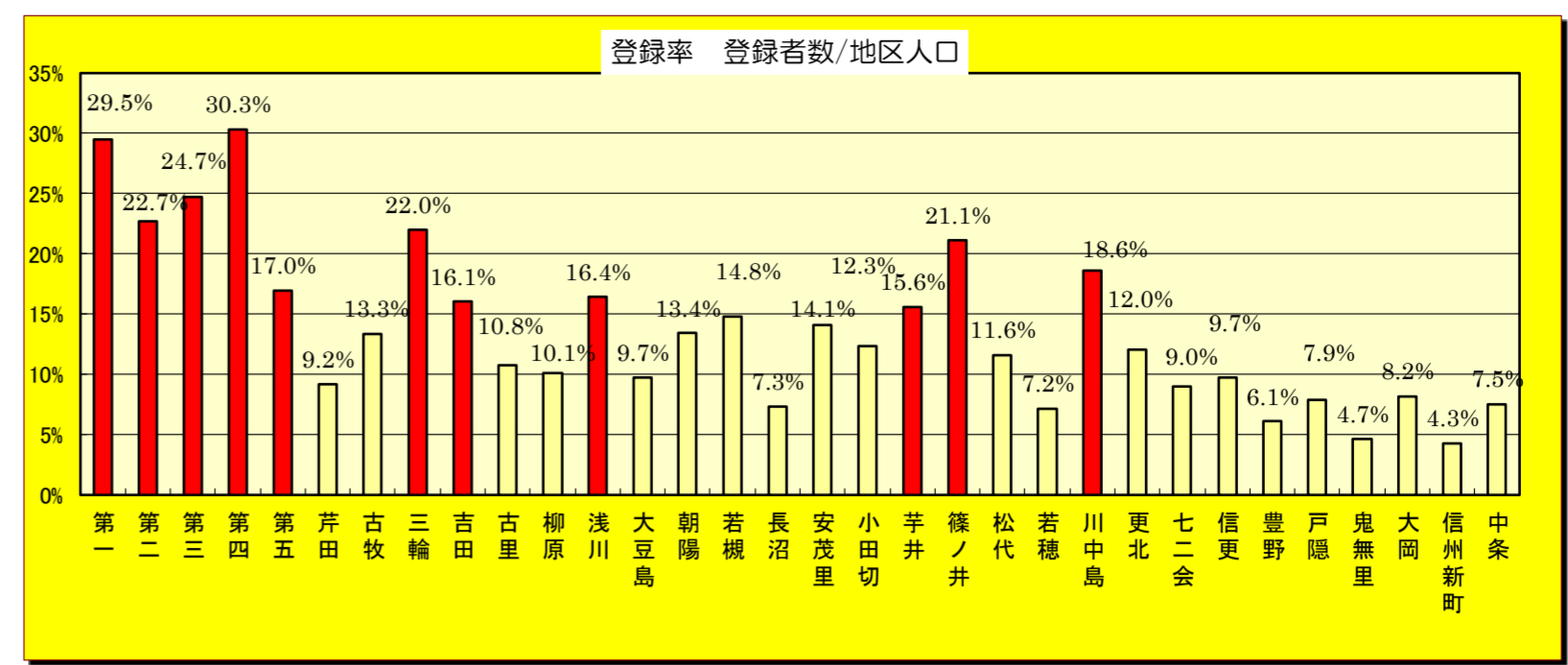
8 地区別 貸出利用者の状況 (29年度)

地区名	人口(人)	利用登録(人/%)		館別貸出利用者(人)				利用率(%)			
		登録者数	登録率 登録者数/地区人口	長野	南部	移動	計	長野 長野利用者/ 地区人口	南部 南部利用者/ 地区人口	移動 移動利用者/ 地区人口	3館計 利用者計/ 地区人口
1 第一	5,692	1,679	29.5%	10,344	63	10	10,417	181.7%	1.1%	0.2%	183.0%
2 第二	11,834	2,687	22.7%	13,745	93	538	14,376	116.1%	0.8%	4.5%	121.5%
3 第三	6,504	1,608	24.7%	9,462	74	297	9,833	145.5%	1.1%	4.6%	151.2%
4 第四	2,734	829	30.3%	4,774	6	0	4,780	174.6%	0.2%	0.0%	174.8%
5 第五	4,648	788	17.0%	4,649	106	21	4,776	100.0%	2.3%	0.5%	102.8%
6 芹田	26,824	2,465	9.2%	10,444	792	1,277	12,513	38.9%	3.0%	4.8%	46.6%
7 古牧	26,639	3,552	13.3%	15,199	267	1,908	17,374	57.1%	1.0%	7.2%	65.2%
8 三輪	16,252	3,576	22.0%	17,900	158	1,604	19,662	110.1%	1.0%	9.9%	121.0%
9 吉田	16,942	2,721	16.1%	12,044	165	929	13,138	71.1%	1.0%	5.5%	77.5%
10 古里	13,628	1,472	10.8%	5,484	79	1,171	6,734	40.2%	0.6%	8.6%	49.4%
11 柳原	6,888	698	10.1%	2,455	51	680	3,186	35.6%	0.7%	9.9%	46.3%
12 浅川	6,750	1,110	16.4%	5,535	61	705	6,301	82.0%	0.9%	10.4%	93.3%
13 大豆島	12,627	1,227	9.7%	4,296	517	1,279	6,092	34.0%	4.1%	10.1%	48.2%
14 朝陽	15,242	2,048	13.4%	7,869	324	1,716	9,909	51.6%	2.1%	11.3%	65.0%
15 若槻	20,196	2,989	14.8%	12,208	134	1,947	14,289	60.4%	0.7%	9.6%	70.8%
16 長沼	2,366	173	7.3%	424	5	405	834	17.9%	0.2%	17.1%	35.2%
17 安茂里	21,140	2,971	14.1%	12,204	1,488	1,301	14,993	57.7%	7.0%	6.2%	70.9%
18 小田切	915	113	12.3%	547	92	22	661	59.8%	10.1%	2.4%	72.2%
19 茅井	2,213	345	15.6%	2,311	60	134	2,505	104.4%	2.7%	6.1%	113.2%
20 篠ノ井	42,014	8,879	21.1%	2,740	42,352	618	45,710	6.5%	100.8%	1.5%	108.8%
21 松代	17,354	2,020	11.6%	1,580	7,972	1,066	10,618	9.1%	45.9%	6.1%	61.2%
22 若穂	12,369	885	7.2%	2,060	491	1,625	4,176	16.7%	4.0%	13.1%	33.8%
23 川中島	27,695	5,156	18.6%	3,900	18,543	1,915	24,358	14.1%	67.0%	6.9%	88.0%
24 更北	33,855	4,067	12.0%	7,953	10,787	2,882	21,622	23.5%	31.9%	8.5%	63.9%
25 七二会	1,553	140	9.0%	336	197	34	567	21.6%	12.7%	2.2%	36.5%
26 信更	2,025	197	9.7%	167	541	145	853	8.25%	26.7%	7.2%	42.1%
27 豊野	9,734	592	6.1%	1,577	106	768	2,451	16.2%	1.1%	7.9%	25.2%
28 戸隠	3,513	276	7.9%	932	14	219	1,165	26.5%	0.4%	6.2%	33.2%
29 鬼無里	1,351	63	4.7%	196	0	214	410	14.5%	0.0%	15.8%	30.3%
30 大岡	962	79	8.2%	101	411	55	567	10.5%	42.7%	5.7%	58.9%
31 信州新町	4,101	176	4.3%	376	135	213	724	9.2%	3.3%	5.2%	17.7%
32 中条	1,829	138	7.5%	158	83	125	366	8.6%	4.5%	6.8%	20.0%
市外	1,772	-	-	5,135	1,387	54	6,576	-	-	-	-
総計	378,389	57,491	15.2%	179,105	87,554	25,877	292,536	47.3%	23.1%	6.8%	77.3%
最大値と地区	42,014	8,879	30.3%	17,900	42,352	2,882	45,710	181.7%	100.8%	17.1%	183.0%
最小値と地区	915	63	4.3%	101	0	0	366	6.5%	0.0%	0.0%	17.7%
最大値と地区	45.9	140.9	7.1	177.2	計算不能	計算不能	124.9	27.9	計算不能	計算不能	10.4

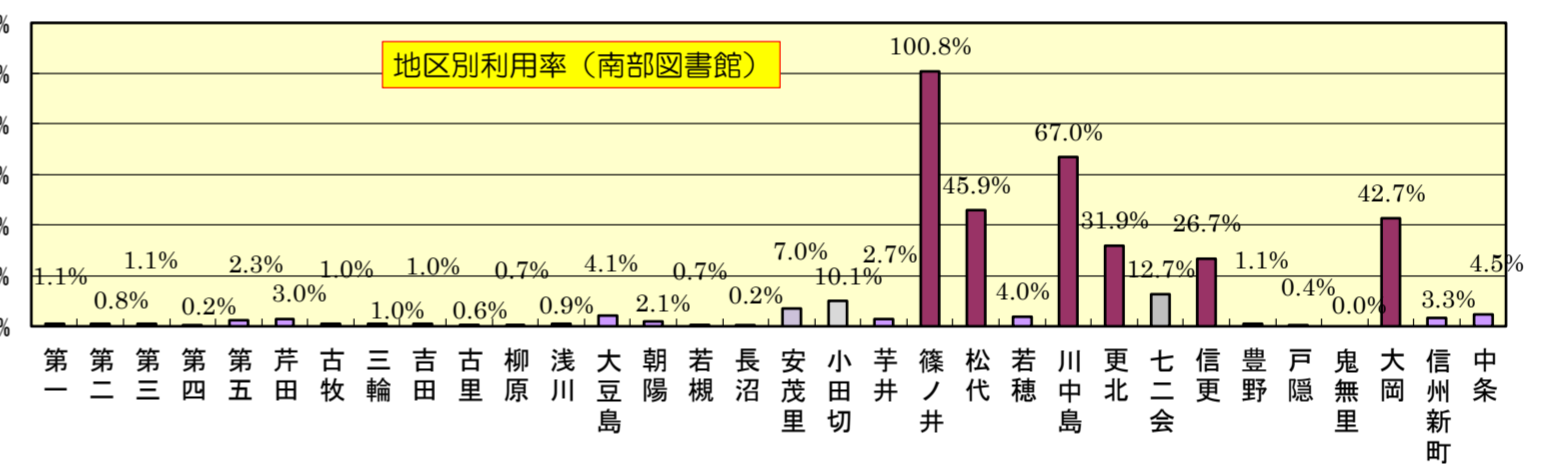
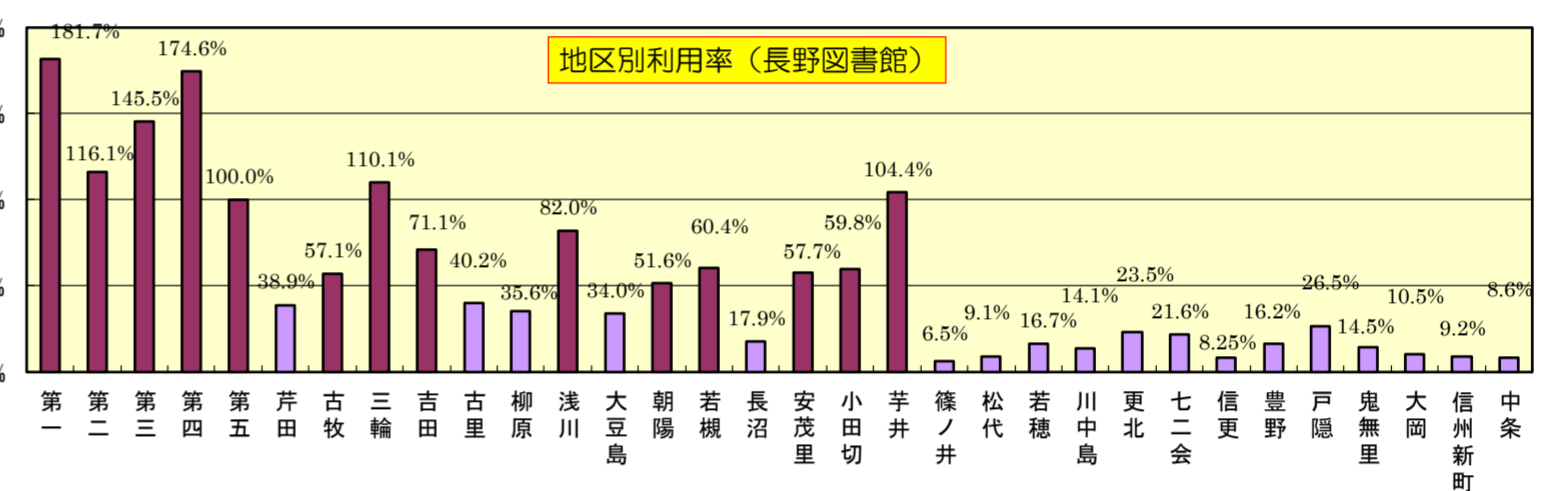
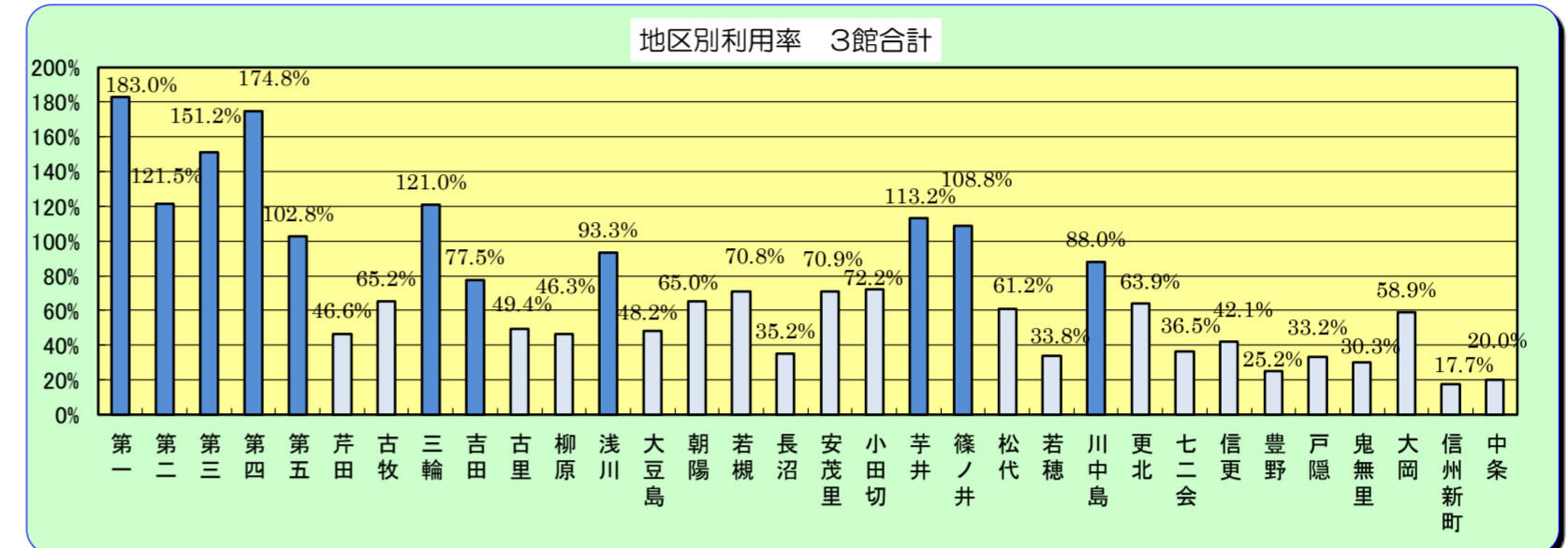
注1) 人口は、平成30年4月1日現在
 2) 貸出利用者数は、個人貸出しのみ(障害者ライブラリー、分室、市民文庫の利用者数は含まない)
 3) 「長野」「南部」「移動」は、それぞれ「長野図書館」「南部図書館」「移動図書館」を表す。
 4) 登録率と利用率の は、平均値以上であることを示す。
 5) グラフ中で、濃色は平均値以上であることを示す。



(1) 地区別登録率(利用登録者数/地区人口)



(2) 地区別貸出利用率(貸出利用者数/地区人口)



9 年齢別/性別 貸出利用者の状況 (29年度)

館名	年齢層	(単位:人)													年齢層別内訳			
		0-	7-	13-	16-	19-	23-	31-	41-	51-	61-	71-	81-	合計	児童 0-12歳	中学生 13-18歳	一般Ⅰ 19-60歳	一般Ⅱ 61歳以上
長野	男	2,819	5,818	1,429	922	1,011	2,559	6,192	12,913	12,674	16,511	8,497	2,407	73,752	8,637	2,351	35,349	27,415
	女	2,800	8,737	2,342	1,486	2,595	5,210	17,551	24,224	15,510	16,805	6,339	1,754	105,353	11,537	3,828	65,090	24,898
	計	5,619	14,555	3,771	2,408	3,606	7,769	23,743	37,137	28,184	33,316	14,836	4,161	179,105	20,174	6,179	100,439	52,313
男女比 (女性=100)		101%	67%	61%	62%	39%	49%	35%	53%	82%	98%	134%	137%	70%	75%	61%	54%	110%
南部	男	1,826	2,972	766	571	278	492	2,155	5,040	3,825	6,470	4,650	1,158	30,203	4,798	1,337	11,790	12,278
	女	1,940	5,646	1,341	806	806	2,161	10,641	12,373	7,832	9,191	3,766	848	57,351	7,586	2,147	33,813	13,805
	計	3,766	8,618	2,107	1,377	1,084	2,653	12,796	17,413	11,657	15,661	8,416	2,006	87,554	12,384	3,484	45,603	26,083
男女比 (女性=100)		94%	53%	57%	71%	34%	23%	20%	41%	49%	70%	123%	137%	53%	63%	62%	35%	89%
移動	男	908	863	225	116	95	116	317	403	502	1,095	1,422	1,124	7,186	1,771	341	1,433	3,641
	女	639	1,054	170	99	66	389	2,586	2,917	2,227	4,041	3,304	1,199	18,691	1,693	269	8,185	8,544
	計	1,547	1,917	395	215	161	505	2,903	3,320	2,729	5,136	4,726	2,323	25,877	3,464	610	9,618	12,185
男女比 (女性=100)		142%	82%	132%	117%	144%	30%	12%	14%	23%	27%	43%	94%	38%	105%	127%	18%	43%
合計	男	5,553	9,653	2,420	1,609	1,384	3,167	8,664	18,356	17,001	24,076	14,569	4,689	111,141	15,206	4,029	48,572	43,334
	女	5,379	15,437	3,853	2,391	3,467	7,760	30,778	39,514	25,569	30,037	13,409	3,801	181,395	20,816	6,244	107,088	47,247
	計	10,932	25,090	6,273	4,000	4,851	10,927	39,442	57,870	42,570	54,113	27,978	8,490	292,536	36,022	10,273	155,660	90,581
男女比 (女性=100)		103%	63%	63%	67%	40%	41%	28%	46%	66%	80%	109%	123%	61%	73%	65%	45.4%	92%

*個人貸出しのみ (障害者ライブラリー、分室、文庫の利用は含まない。)

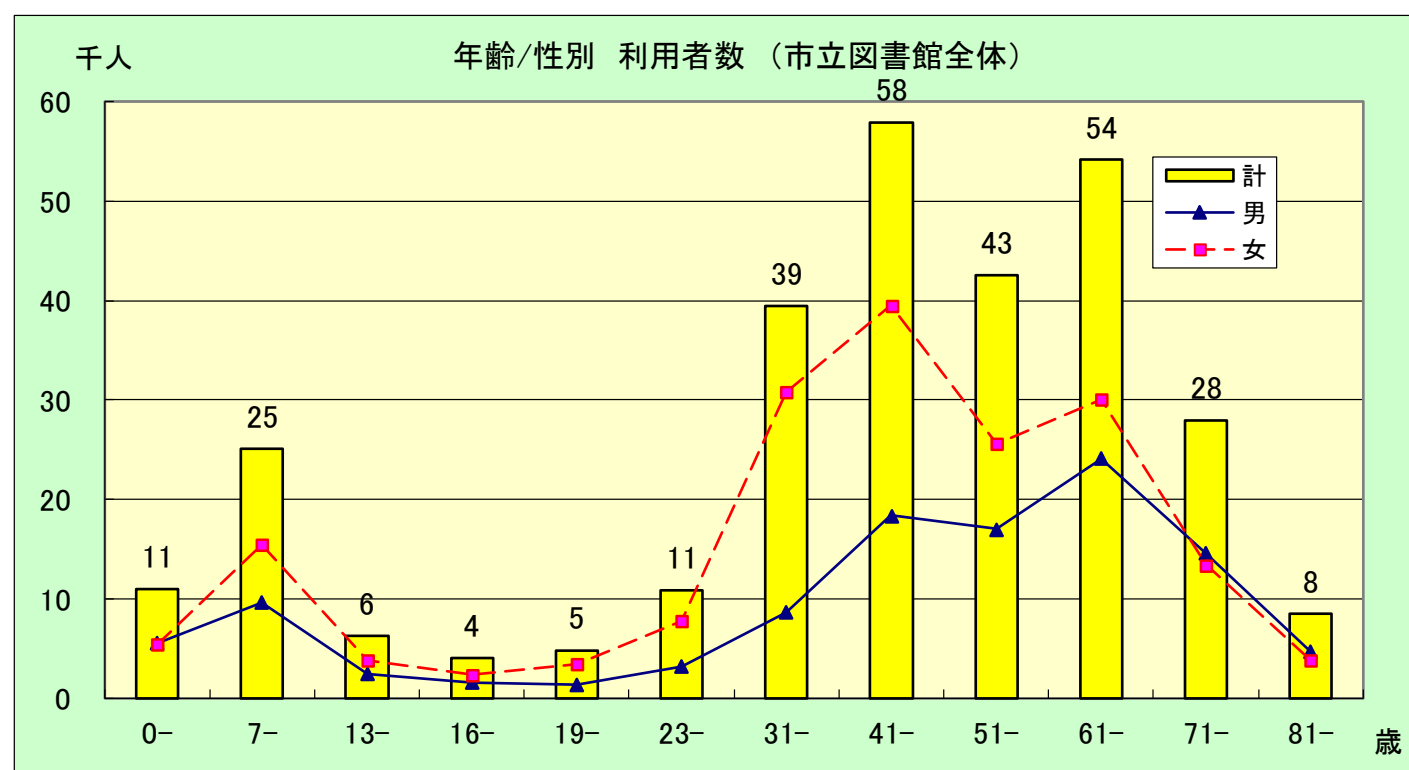
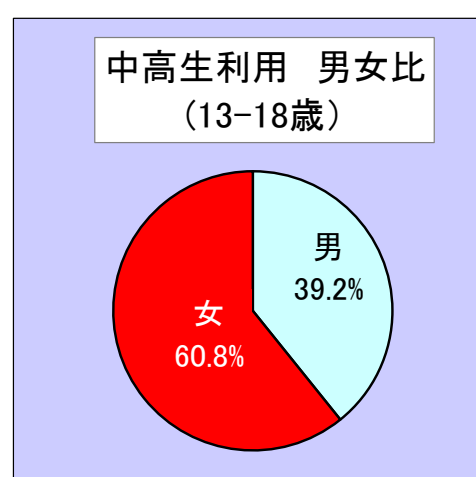
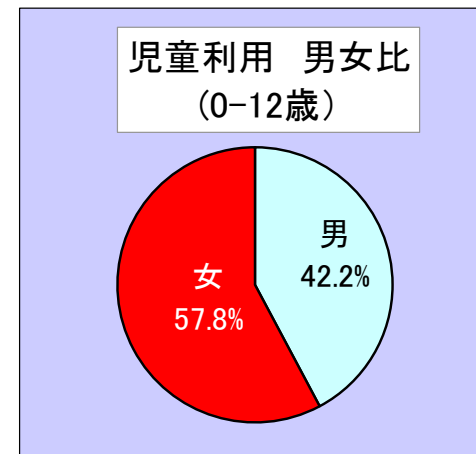
注)男女比について

<表中の男女比>
女性を100とした場合の男性の割合

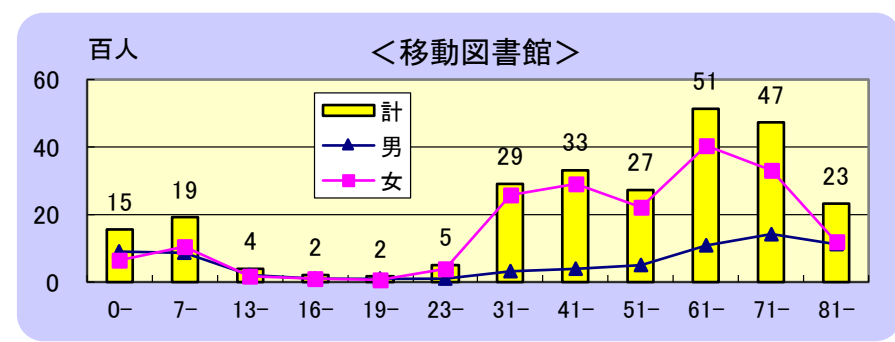
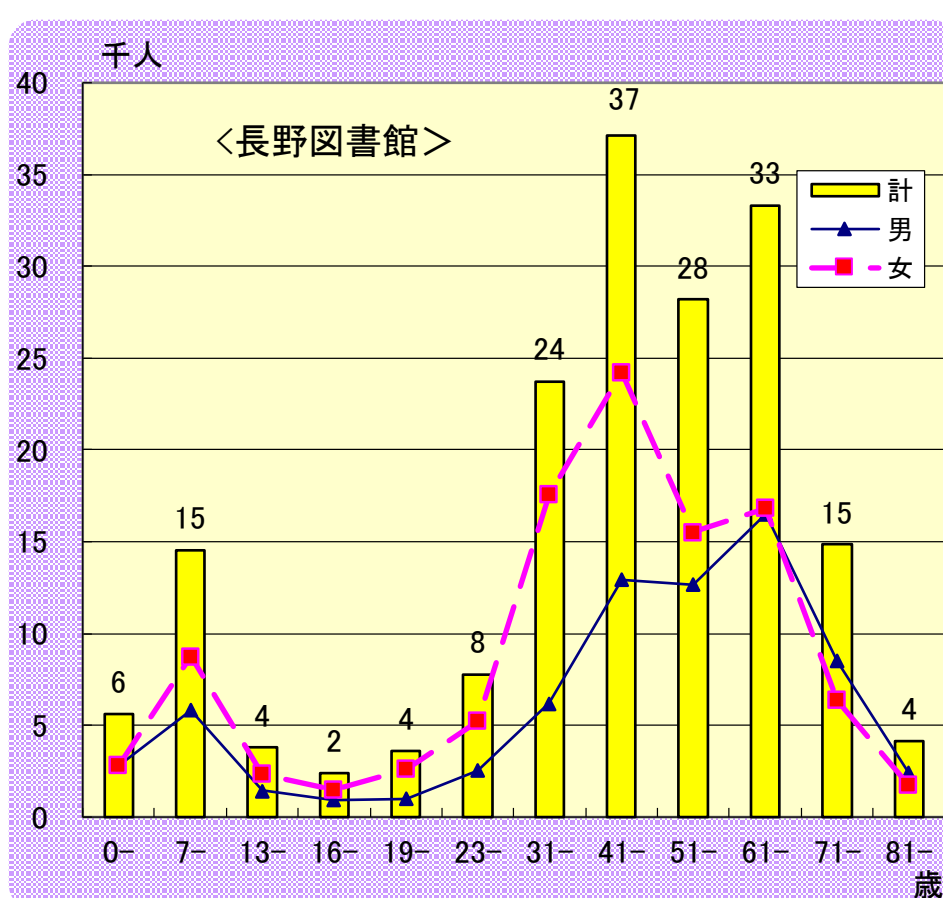
<円グラフの男女比>
全体を100とした場合の男女それぞれの割合

*表中「男女比」の

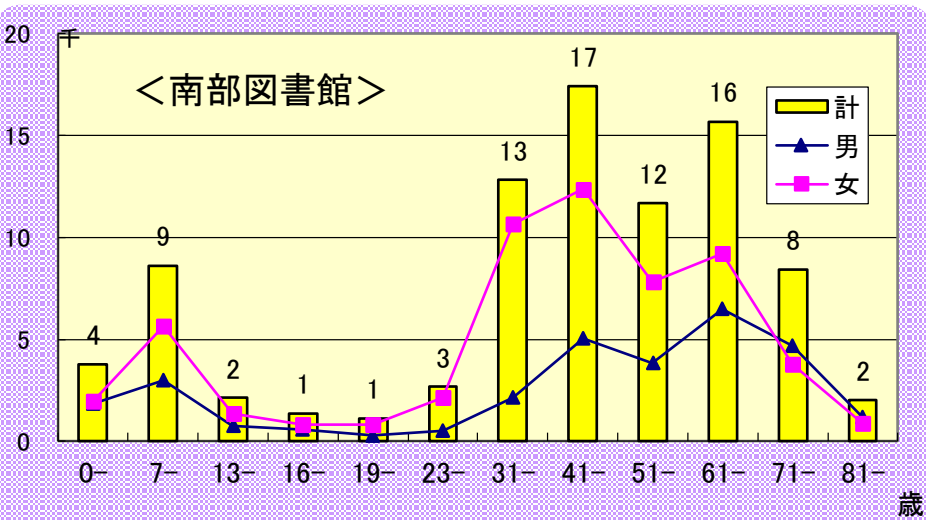
■ は男性が上回る年齢層
■ は男性が50%未満の年齢層



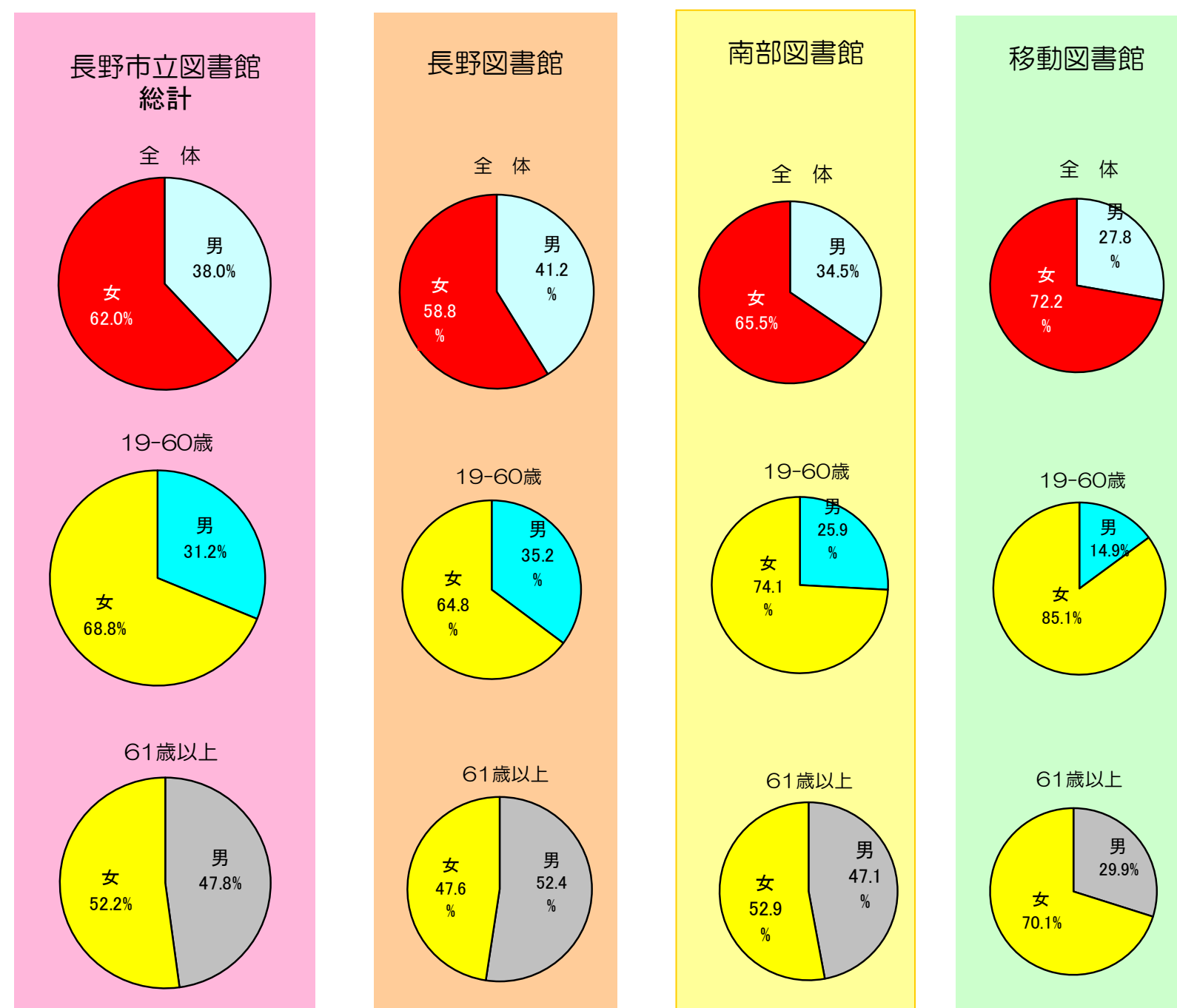
館別:
年齢/性別



(「移動」は目盛りの単位が違うので注意)



館別: 利用者の男女比

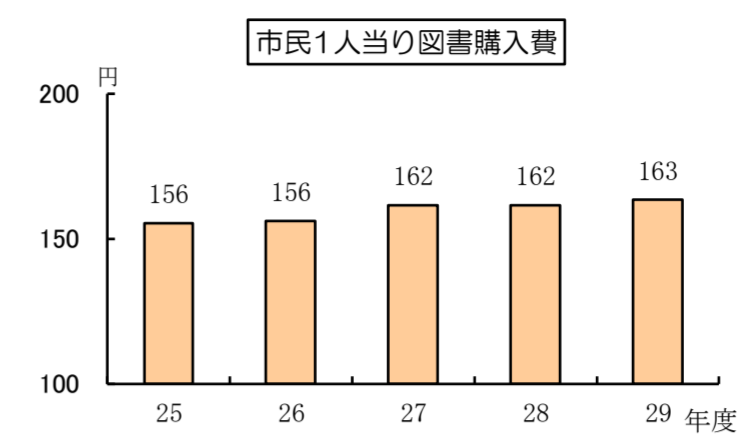
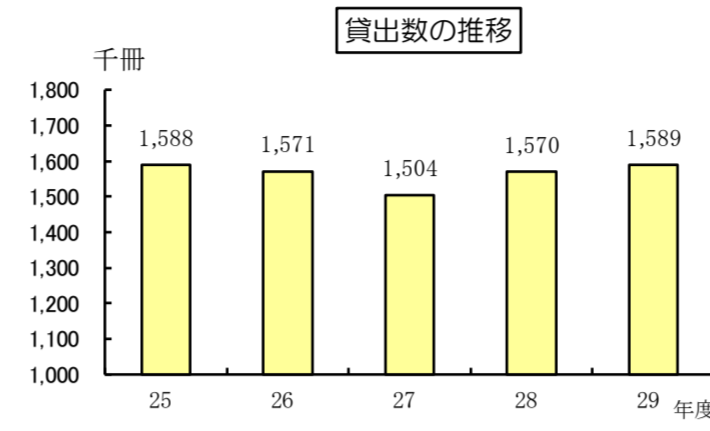
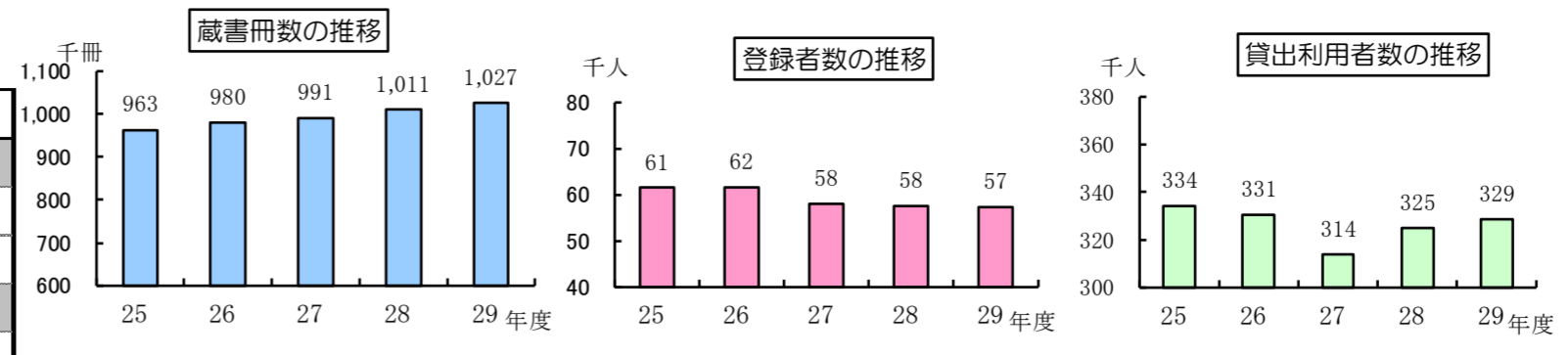


10 図書館サービス指標

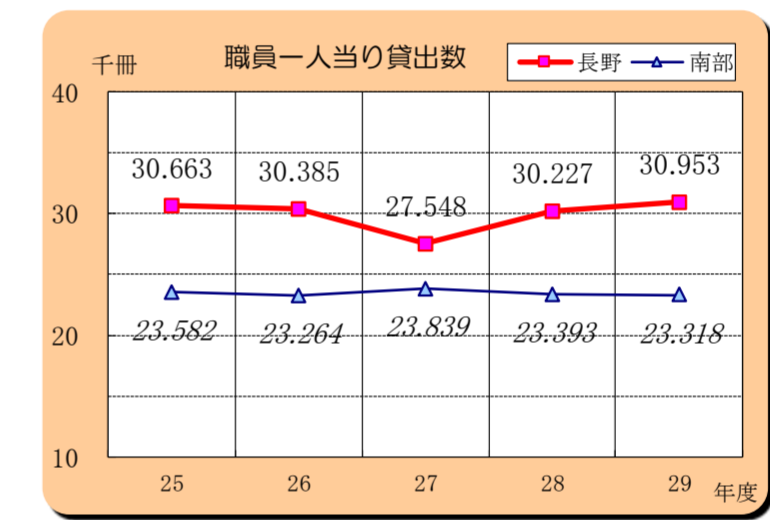
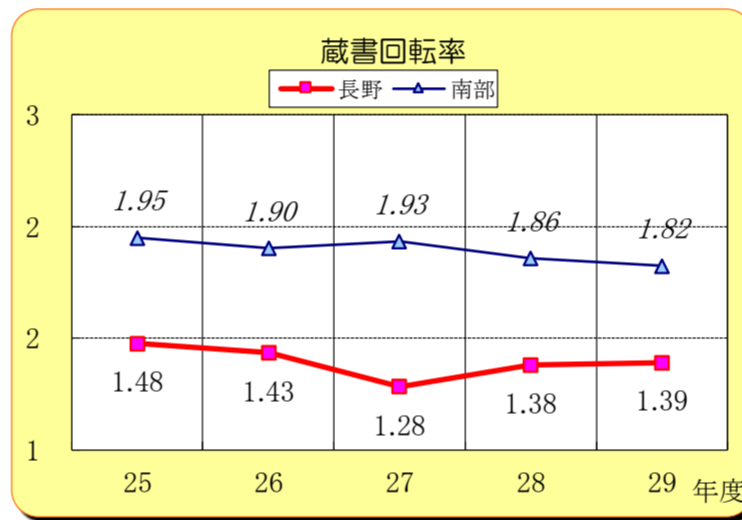
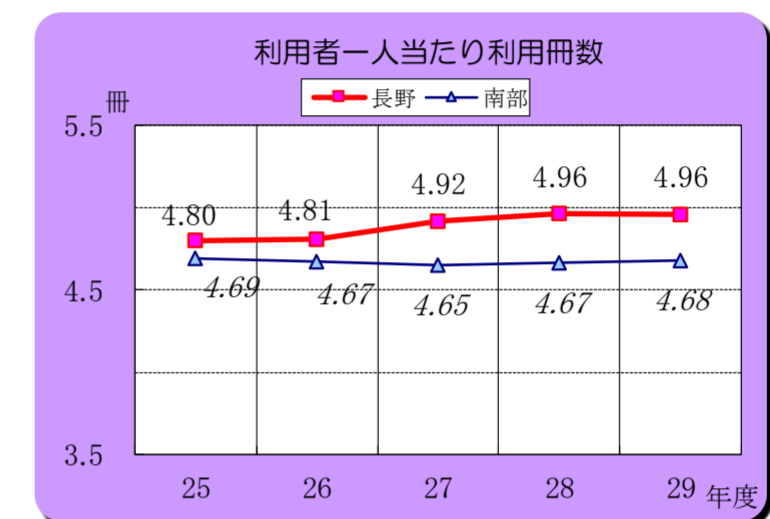
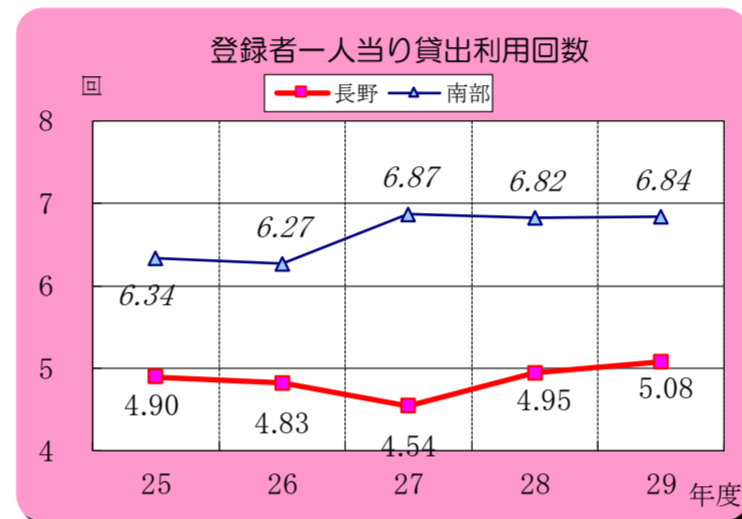
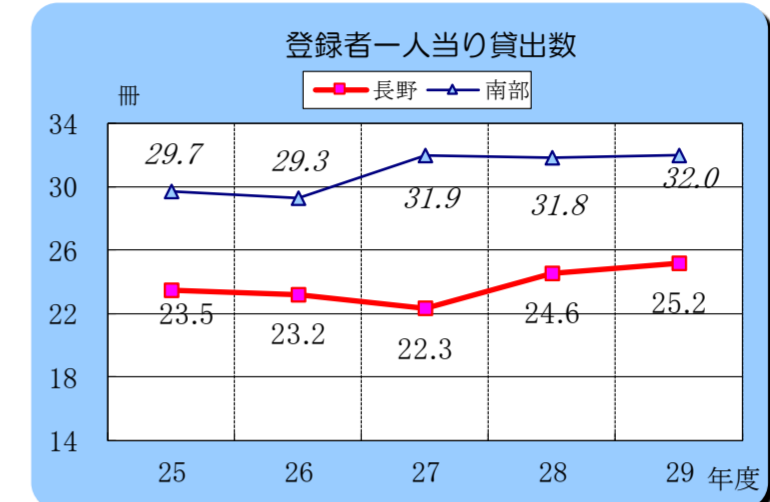
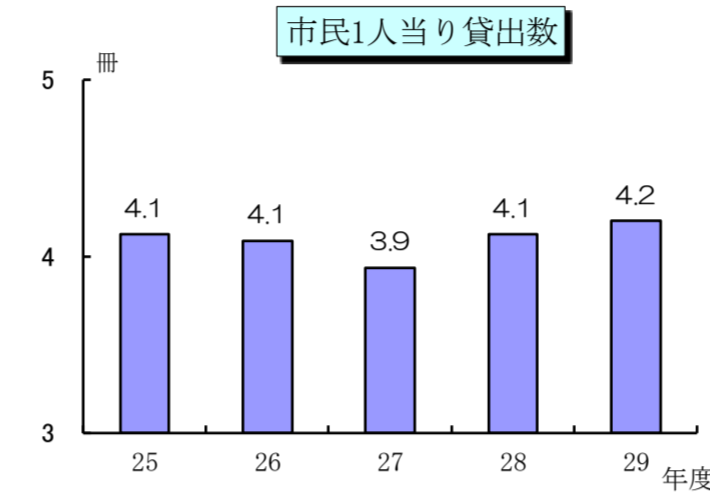
年度	人口	貸出数	利用者数	登録者数	蔵書冊数	購入冊数	図書購入費(千円)	職員数
25	385,150	1,588,440	334,310	61,495	963,115	32,585	59,920	58.5
	長野図書館	904,549	188,512	38,491	612,307	15,942	32,921	29.5
	南部図書館	683,891	145,798	23,004	350,808	16,643	26,999	29
26	384,202	1,571,038	330,715	61,631	991,812	31,785	59,984	58.5
	長野図書館	896,372	186,324	38,600	624,848	15,558	32,988	29.5
	南部図書館	674,666	144,391	23,031	354,964	16,227	26,996	29
27	382,141	1,503,988	313,919	58,019	990,820	32,421	61,753	58.5
	長野図書館	812,652	165,249	36,379	633,327	15,675	33,943	29.5
	南部図書館	691,336	148,670	21,640	357,493	16,746	27,810	29
28	380,473	1,570,098	325,041	57,621	1,010,780	31,902	61,532	58.5
	長野図書館	891,708	179,676	36,315	645,300	15,055	33,990	29.5
	南部図書館	678,390	145,365	21,306	365,480	16,847	27,542	29
29	378,389	1,589,336	328,582	57,389	1,026,520	31,795	61,809	58.5
	長野図書館	913,101	184,118	36,257	655,865	15,321	34,040	29.5
	南部図書館	676,235	144,464	21,132	370,655	16,474	27,769	29

*人口は翌年度の4/1現在

長野：点字録音図書は除く。パート職員は、2人で0.5人を計上
南部：移動・分室を含む



年度		25	26	27	28	29	伸び率 25→29
市民1人当り貸出数	貸出数 人口	4.1	4.1	3.9	4.1	4.2	101.8%
登録率	登録者数×100 人口	16.0%	16.0%	15.2%	15.1%	15.2%	95.0%
登録者一人当り 貸出冊数	貸出数 登録者数	25.8	25.5	25.9	27.2	27.7	107.2%
	長野	23.5	23.2	22.3	24.6	25.2	107.2%
	南部	29.7	29.3	31.9	31.8	32.0	107.6%
登録者一人当り 貸出利用回数	利用者数 登録者数	5.44	5.37	5.41	5.64	5.73	105.3%
	長野	4.90	4.83	4.54	4.95	5.08	103.7%
	南部	6.34	6.27	6.87	6.82	6.84	107.9%
利用者一人当たり 利用冊数	貸出冊数 利用者数	4.75	4.75	4.79	4.83	4.84	101.8%
	長野	4.80	4.81	4.92	4.96	4.96	103.4%
	南部	4.69	4.67	4.65	4.67	4.68	99.8%
蔵書回転率	貸出数 蔵書数	1.65	1.60	1.52	1.55	1.55	93.9%
	長野	1.48	1.43	1.28	1.38	1.39	94.2%
	南部	1.95	1.90	1.93	1.86	1.82	93.6%
市民千人当り購入冊数	購入冊数 人口×1000	84.6	82.7	84.8	83.8	84.0	99.3%
市民百人当り蔵書冊数	蔵書冊数 人口×100	250.1	255.0	259.3	265.7	271.3	108.5%
職員一人当り人口	人口 職員数	6,584	6,568	6,532	6,504	6,468	98.2%
職員一人当り貸出数	貸出数 職員数	27,153	26,855	25,709	26,839	27,168	100.1%
	長野	30,663	30,385	27,548	30,227	30,953	100.9%
	南部	23,582	23,264	23,839	23,393	23,318	98.9%
市民一人当り 図書購入費(円)	図書購入費 人口	156	156	162	162	163	105.0%



11 コンピュータシステム

図書館システム LiCS-Re

使用機種 NEC Express 5800/R120d-1E(業務サーバー)

業務名	処理名	内 容
貸出・返却	貸 出	個人(一般)貸出・団体貸出・貸出期間の延長 利用者への各種チェック(貸出冊数オーバー等)
	返 却	予約図書チェック(予約者への図書の割り当て)
検 索	書 名 検 索	書名からの検索
	辞 書 検 索	著者名・件名・出版社からの検索
	分 類 検 索	分類からの検索
	資 料 番 号 検 索	資料番号からの検索
	キ ー ワ ー ド (単 語) 検 索	キーワードからの検索
	複 合 検 索	上記の項目を掛け合わせた検索
図 書 管 理	資 料 登 録	・オンラインによる図書データ(MARC)の一括登録 ・自館入力による登録
	発 注 管 理	図書の発注 継続本および特定本の自動発注処理
	デ ー タ 修 正 ・ 除 籍	データの更新・変更・保管替え等のメンテナンス
	蔵 書 点 検	年一回の在庫確認作業(不明本のチェック)
帳 票 作 成	各 種 リ ス ト	・受入図書リスト等の作成 ・利用登録者リスト等
統 計 作 成	各 種 統 計 リ ス ト	日報、月報、年報(貸出冊数、利用者数、登録者数等) 貸出ベスト100等
利用者用検索端末	利 用 者 専 用 図 書 検 索	書名、著者名、件名、分類からの検索

* 可変長タイプの図書データ(MARC)に対応することにより、図書データのメンテナンスおよび検索の際にデータが途切れることなく表示されます。

コンピュータ・システム端末台数

区 分		長野図書館	南部図書館	合 計
職 員 業 務 端 末	デスクトップ型	17	14	31
	ノ ー ト 型	7	2	9
利 用 者 資 料 検 索 端 末 (あつ太君)	タッチパネル型	8	2	10
	キ ー ボ ー ド 型	2	2	4
移動図書館用端末		-	5	5
自動貸出用端末		1	-	1
合 計		35	25	60
P O T		7	12	19