

目 次

市立図書館の全体概要

1 図書館名及び所在地	2
2 組 織	2
3 サービス施設	2
4 図書館協議会委員名簿	2
5 予算と決算	3
6 蔵書数	3
7 利用状況	3
8 地区別 貸出利用者の状況	4
9 年齢別/性別 貸出利用者の状況	6
10 図書館サービス指標	8
11 コンピュータシステム	10

長野図書館の概要（地図、館内案内図等 11）

1 沿 革	13
2 施 設	15
3 蔵 書	16
4 受入状況	18
5 貸 出 数	20
5 - 2 貸出数（月別詳細）	22
6 貸出利用者	23
6 - 2 自動貸出機/児童カウンターの状況	24
7 入館者数	25
8 障害者サービス	26
9 その他サービス業務関係	27
10 平成28年度事業計画	30

南部図書館の概要（地図、館内案内図等 31）

1 沿 革	33
2 施 設	35
3 蔵 書	36
4 受入状況	38
5 貸 出 数	40
5 - 2 貸出数（月別詳細）	42
6 貸出利用者	43
7 館別利用状況	44
7 - 2 館別利用状況（詳細）	45
8 その他サービス業務関係	48
9 平成28年度事業計画	50
10 移動図書館巡回コース	51
11 市民文庫の開設場所	52

関係条例等

1 長野市立図書館条例	53
2 長野市立図書館条例施行規則	55

市立図書館の全体概要

1 図書館名及び所在地

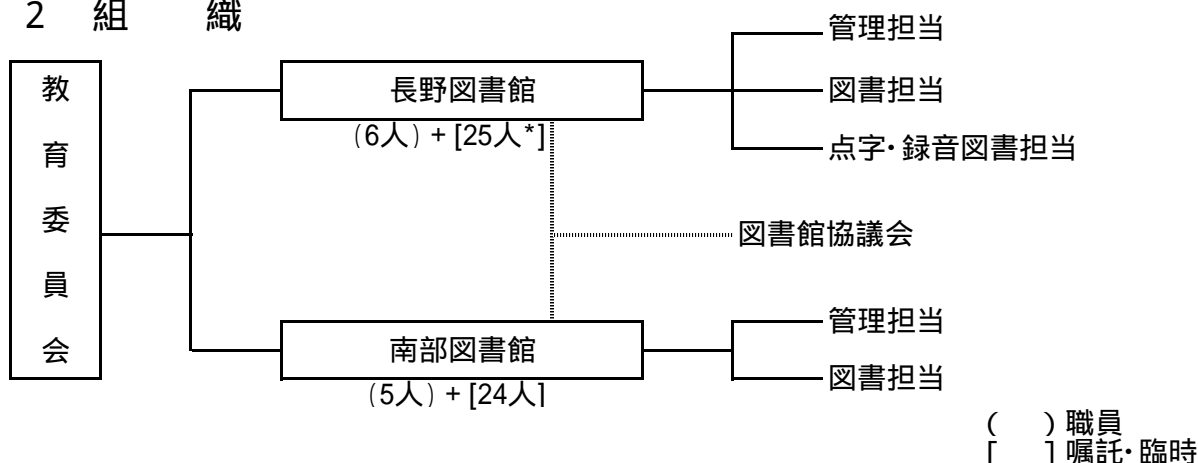
(1) 長野市立長野図書館

〒380-0843 長野市大字長野長門町1097番地3
電話:026-232-3558 FAX:026-232-3541

(2) 長野市立南部図書館

〒388-8006 長野市篠ノ井御幣川1201番地
電話:026-292-0143 FAX:026-292-0559

2 組織



*うち2名はパート職員(1日当りの勤務は1人、4時間)

3 サービス施設

(1) 長野図書館

ア 障害者ライブラリー (特定録音物等郵便物の発受指定施設)

(2) 南部図書館

ア 移動図書館(図書館車3台) 20コース 92ポイント
イ 分室(市立公民館内) 28分室
ウ 市民文庫(図書館車1台) 33箇所

4 図書館協議会委員名簿

氏名	所属団体等
浅川 佐代子	長野市地域女性ネットワーク
安藤 裕子	長野市子ども会成人指導者の会
内山 みゆき	公募
風間 悦子	長野女子短期大学
河原 節子	長野上水内校長会
小島 雅世	長野市PTA連合会
中澤 惇夫	長野市民生児童委員協議会
西 一夫	信州大学教育学部
宮澤 千恵子	公募
森山 環	長野子ども文庫連絡会

(任期 平成27年6月5日～平成29年6月4日まで) (50音順)

5 予算と決算

(1) 平成28年度予算 (単位:千円)

	予算額	教育費に対する割合	前年度同左
教育費	20,382,015	-	-
社会教育費	3,330,601	16.3%	14.1%
図書館費	335,608	1.6%	1.9%

*教育費は、前年度比118.3%

(2) 図書館費の内訳

(単位:千円)

(節) 内 訳	平成27年度 決算額			平成28年度 予算額			予 算 額 の 説 明
	長野	南部	計	長野	南部	計	
(1)報酬	0	112	112	0	126	126	図書館協議会委員報酬等
(2)給料	50,625	0	50,625	51,049	0	51,049	事務職員...10人 技術職員...1人 (長野:6人、南部:5人)
(3)職員手当等	29,240	0	29,240	29,743	0	29,743	職員各種手当
(4)共済費	24,137	7,213	31,350	26,734	7,975	34,709	共済組合負担金、社会保険料
(7)賃金	51,106	47,774	98,880	52,847	48,082	100,929	嘱託・臨時職員...49人 (長野:25人、南部:24人)
(8)報償費	791	117	908	764	120	884	録音・点字図書、対面朗読への謝礼金等
(9)旅費	119	41	160	120	57	177	研修旅費
(11)需用費	13,006	8,842	21,848	13,930	8,457	22,387	新聞、雑誌、光熱水費、印刷製本、修繕等
(12)役務費	1,703	1,617	3,320	1,761	1,826	3,587	通信運搬費、手数料、保守点検
(13)委託料	8,242	2,262	10,504	8,295	2,404	10,699	図書データ作成、清掃等
(14)使用料及び賃借料	16,906	734	17,640	17,305	991	18,296	複写機使用料、機械器具等借料
(15)工事請負費	2,997	400	3,397	300	400	700	維持修繕他
(18)備品購入費 (うち図書購入費)	34,195 33,943	27,860 27,810	62,055 61,753	34,283 33,990	27,862 27,773	62,145 61,763	図書、庁用器具の購入
(19)負担金補助及び交付金	93	57	150	110	67	177	日本図書館協会負担金、県図書館協会負担金、諸会議出席負担金 等
計	233,160	97,029	330,189	237,241	98,367	335,608	

上記決算額のほかに、長野図書館施設災害復旧費(神城断層地震に伴う工事請負費39,183千円)の支出あり。

6 蔵書数

平成28年4月1日現在

(冊)

区 分	長 野	南 部	計
一般書	521,198	256,150	777,348
児童書	101,881	101,343	203,224
点字・録音図書	4,317	0	4,317
視聴覚資料	10,248	0	10,248
計	637,644	357,493	995,137

注) 南部は移動図書館、分室、市民文庫を含む

7 利用状況(27年度)

区 分	長 野	南 部	計	
登録者数 (人)	一 般	32,671	18,539	51,210
	児 童	3,708	3,101	6,809
	障害者ライブラリー	93	0	93
	計	36,472	21,640	58,112
貸出利用者数 (人)	一 般	143,083	127,262	270,345
	児 童	21,651	21,300	42,951
	障害者ライブラリー	2,328	0	2,328
	音楽配信	515	108	623
計	167,577	148,670	316,247	
貸出利用数 (冊/点)	一 般 書	499,855	420,367	920,222
	児 童 書	250,486	248,235	498,721
	雑 誌	34,071	22,626	56,697
	視聴覚資料	27,725	0	27,725
	点字・録音図書	3,517	0	3,517
	音楽配信	515	108	623
計	816,169	691,336	1,507,505	

注) 音楽配信
利用ID/パスワードの貸出し
年齢データ等はない

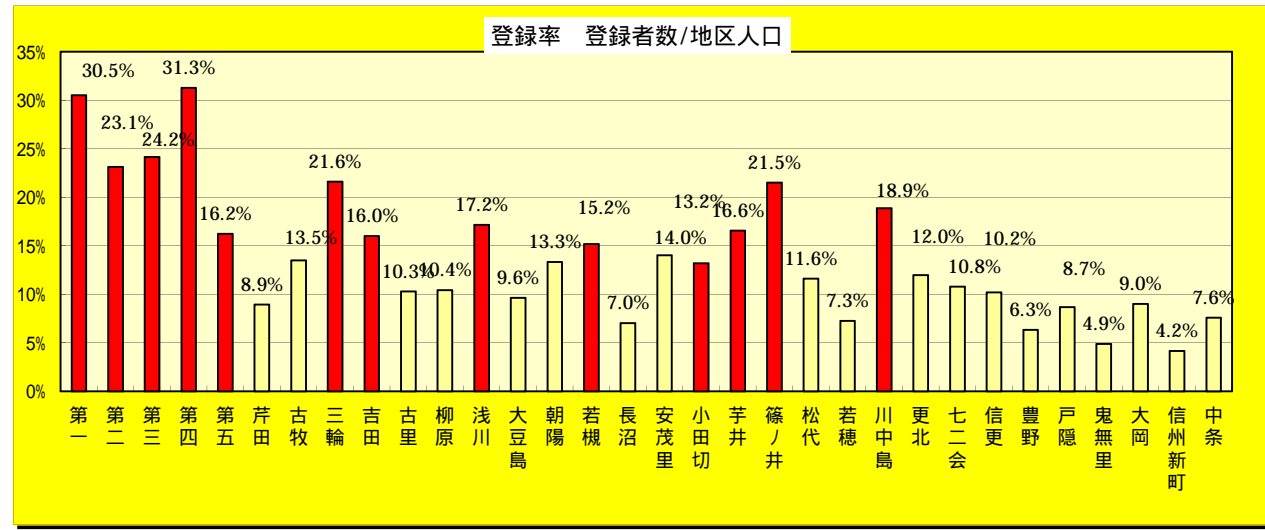
注) 点字・録音図書はタイトル数

8 地区別 貸出利用者の状況 (27年度)

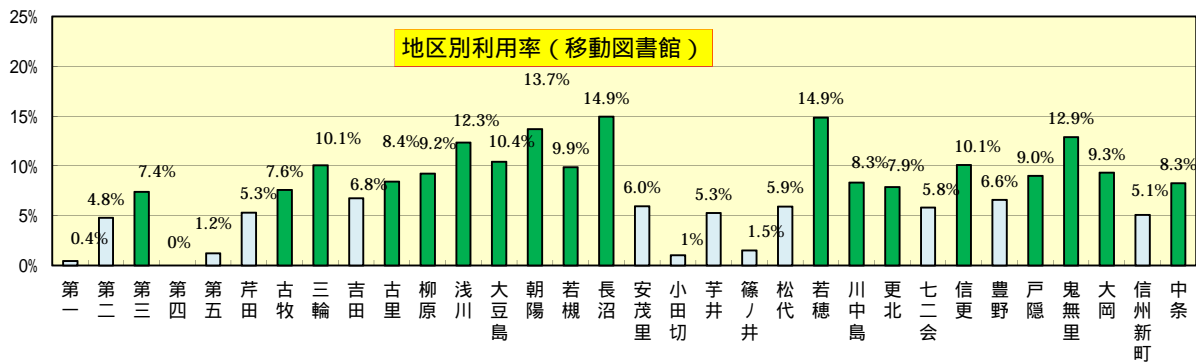
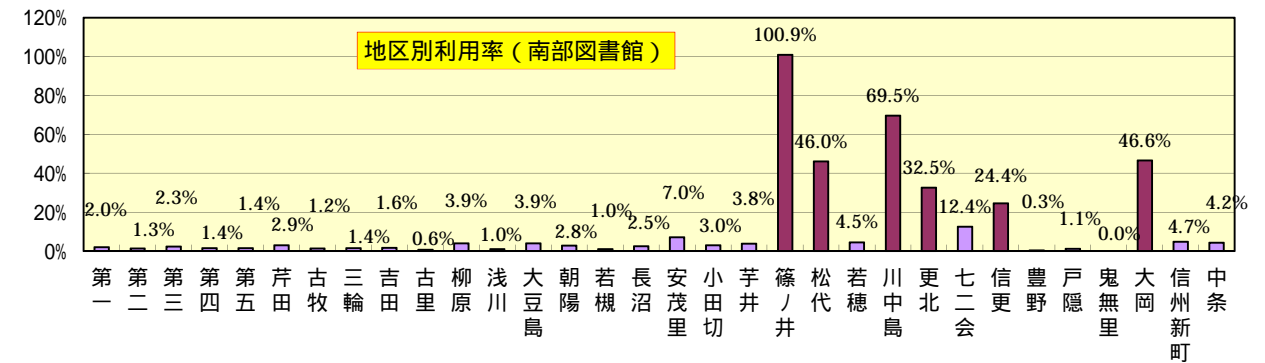
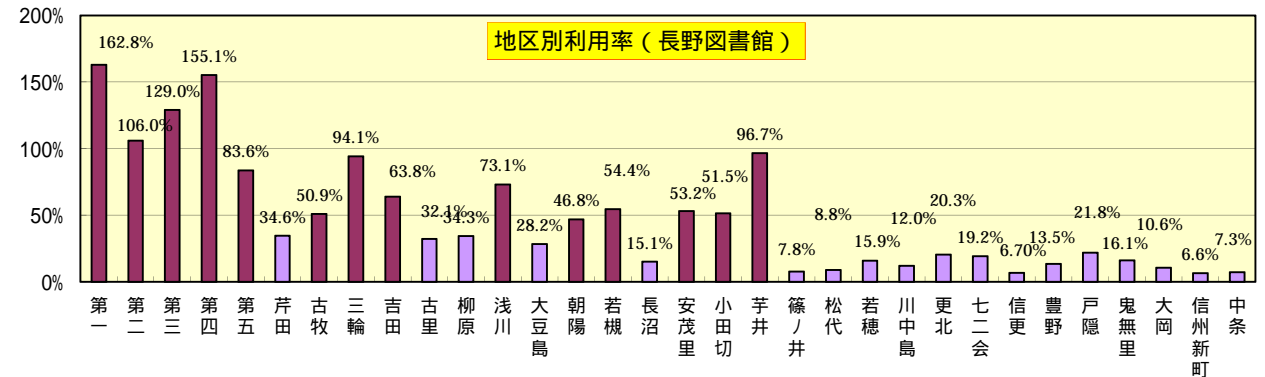
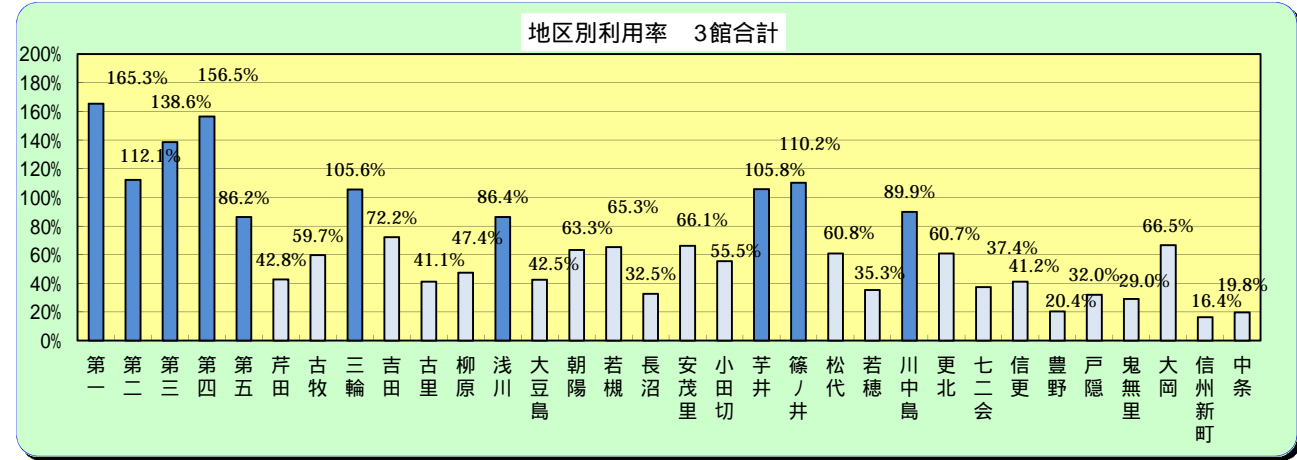
地区名	人口(人)	利用登録(人/%)		館別貸出利用者(人)				利用率(%)			
		登録者数	登録率 登録者数/地区人口	長野	南部	移動	計	長野 長野利用者/地区人口	南部 南部利用者/地区人口	移動 移動利用者/地区人口	3館計 利用者計/地区人口
1 第一	5,796	1,769	30.5%	9,438	115	26	9,579	162.8%	2.0%	0.4%	165.3%
2 第二	11,863	2,746	23.1%	12,572	156	568	13,296	106.0%	1.3%	4.8%	112.1%
3 第三	6,559	1,584	24.2%	8,459	148	486	9,093	129.0%	2.3%	7.4%	138.6%
4 第四	2,618	819	31.3%	4,060	37	0	4,097	155.1%	1.4%	0.0%	156.5%
5 第五	4,673	759	16.2%	3,905	66	57	4,028	83.6%	1.4%	1.2%	86.2%
6 芹田	26,721	2,391	8.9%	9,237	774	1,418	11,429	34.6%	2.9%	5.3%	42.8%
7 古牧	26,700	3,602	13.5%	13,592	331	2,030	15,953	50.9%	1.2%	7.6%	59.7%
8 三輪	16,668	3,604	21.6%	15,685	237	1,678	17,600	94.1%	1.4%	10.1%	105.6%
9 吉田	17,115	2,738	16.0%	10,925	266	1,158	12,349	63.8%	1.6%	6.8%	72.2%
10 古里	13,733	1,412	10.3%	4,414	81	1,156	5,651	32.1%	0.6%	8.4%	41.1%
11 柳原	6,988	729	10.4%	2,394	275	645	3,314	34.3%	3.9%	9.2%	47.4%
12 浅川	6,893	1,183	17.2%	5,036	66	851	5,953	73.1%	1.0%	12.3%	86.4%
13 大豆島	12,533	1,208	9.6%	3,540	483	1,304	5,327	28.2%	3.9%	10.4%	42.5%
14 朝陽	15,187	2,026	13.3%	7,109	425	2,080	9,614	46.8%	2.8%	13.7%	63.3%
15 若槻	20,184	3,065	15.2%	10,984	198	1,989	13,171	54.4%	1.0%	9.9%	65.3%
16 長沼	2,458	173	7.0%	372	61	367	800	15.1%	2.5%	14.9%	32.5%
17 安茂里	21,788	3,058	14.0%	11,592	1,522	1,298	14,412	53.2%	7.0%	6.0%	66.1%
18 小田切	962	127	13.2%	495	29	10	534	51.5%	3.0%	1.0%	55.5%
19 芋井	2,275	377	16.6%	2,199	87	120	2,406	96.7%	3.8%	5.3%	105.8%
20 篠ノ井	42,296	9,097	21.5%	3,281	42,682	637	46,600	7.8%	100.9%	1.5%	110.2%
21 松代	17,749	2,059	11.6%	1,563	8,170	1,051	10,784	8.8%	46.0%	5.9%	60.8%
22 若穂	12,605	915	7.3%	2,010	566	1,872	4,448	15.9%	4.5%	14.9%	35.3%
23 川中島	27,710	5,231	18.9%	3,323	19,272	2,309	24,904	12.0%	69.5%	8.3%	89.9%
24 更北	33,849	4,053	12.0%	6,872	11,008	2,665	20,545	20.3%	32.5%	7.9%	60.7%
25 七二会	1,650	178	10.8%	316	205	96	617	19.2%	12.4%	5.8%	37.4%
26 信更	2,149	219	10.2%	144	525	217	886	6.70%	24.4%	10.1%	41.2%
27 豊野	9,903	627	6.3%	1,339	27	653	2,019	13.5%	0.3%	6.6%	20.4%
28 戸隠	3,708	322	8.7%	810	42	334	1,186	21.8%	1.1%	9.0%	32.0%
29 鬼無里	1,474	72	4.9%	237	0	190	427	16.1%	0.0%	12.9%	29.0%
30 大岡	1,009	91	9.0%	107	470	94	671	10.6%	46.6%	9.3%	66.5%
31 信州新町	4,399	183	4.2%	290	206	224	720	6.6%	4.7%	5.1%	16.4%
32 中条	1,926	146	7.6%	141	81	159	381	7.3%	4.2%	8.3%	19.8%
市外	1,549	-	-	4,521	1,373	49	5,943	-	-	-	-
総計	382,141	58,112	15.2%	160,962	89,984	27,791	278,737	42.1%	23.5%	7.3%	72.9%
最大値と地区	42,296	9,097	31.3%	15,685	42,682	2,665	46,600	162.8%	100.9%	14.9%	165.3%
最小値と地区	962	72	4.2%	107	0	0	381	6.6%	0.0%	0.0%	16.4%
最大値	44.0	126.3	7.5	146.6	計算不能	計算不能	122.3	24.7	計算不能	計算不能	10.1
最小値											

- 注1) 人口は、平成28年4月1日現在
 2) 貸出利用者数は、個人貸出しのみ(障害者ライブラリー、分室、市民文庫の利用者数は含まない。)
 3) 「長野」「南部」「移動」は、それぞれ「長野図書館」「南部図書館」「移動図書館」を表す。
 4) 登録率と利用率の は、平均値以上であることを示す。
 5) グラフ中で、濃色は平均値以上であることを示す。

(1) 地区別登録率(利用登録者数/地区人口)



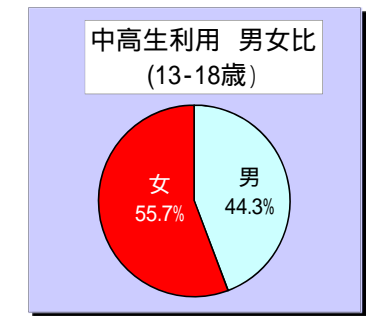
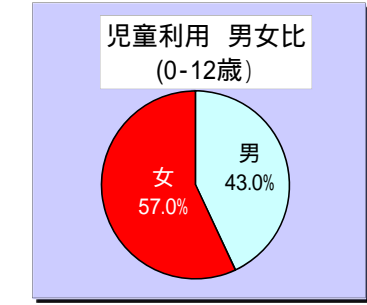
(2) 地区別貸出利用率(貸出利用者数/地区人口)



9 年齢別/性別 貸出利用者の状況(27年度)

層	年齢	(単位:人)													年齢層別内訳			
		0-	7-	13-	16-	19-	23-	31-	41-	51-	61-	71-	81-	合計	児童 0-12歳	中高生 13-18歳	一般 19-60歳	一般 61歳以上
長野	男	2,417	5,275	1,728	995	1,056	2,854	6,036	12,121	11,026	14,934	6,986	2,167	67,595	7,692	2,723	33,093	24,087
	女	2,673	7,514	1,995	1,363	2,715	5,421	16,181	21,574	14,000	13,601	4,685	1,645	93,367	10,187	3,358	59,891	19,931
	計	5,090	12,789	3,723	2,358	3,771	8,275	22,217	33,695	25,026	28,535	11,671	3,812	160,962	17,879	6,081	92,984	44,018
男女比 (女性=100)		90%	70%	87%	73%	39%	53%	37%	56%	79%	110%	149%	132%	72%	76%	81%	55%	121%
南部	男	1,660	3,039	813	532	381	598	2,945	5,748	4,122	6,024	4,748	1,130	31,740	4,699	1,345	13,794	11,902
	女	2,019	5,299	1,228	786	813	2,982	12,548	12,441	7,911	8,129	3,416	672	58,244	7,318	2,014	36,695	12,217
	計	3,679	8,338	2,041	1,318	1,194	3,580	15,493	18,189	12,033	14,153	8,164	1,802	89,984	12,017	3,359	50,489	24,119
男女比 (女性=100)		82%	57%	66%	68%	47%	20%	23%	46%	52%	74%	139%	168%	54%	64%	67%	38%	97%
移動	男	1,127	1,130	326	132	80	97	443	446	565	982	1,634	930	7,892	2,257	458	1,631	3,546
	女	905	980	186	138	110	519	3,078	2,946	2,335	4,432	3,021	1,249	19,899	1,885	324	8,988	8,702
	計	2,032	2,110	512	270	190	616	3,521	3,392	2,900	5,414	4,655	2,179	27,791	4,142	782	10,619	12,248
男女比 (女性=100)		125%	115%	175%	96%	73%	19%	14%	15%	24%	22%	54%	74%	40%	120%	141%	18%	41%
合計	男	5,204	9,444	2,867	1,659	1,517	3,549	9,424	18,315	15,713	21,940	13,368	4,227	107,227	14,648	4,526	48,518	39,535
	女	5,597	13,793	3,409	2,287	3,638	8,922	31,807	36,961	24,246	26,162	11,122	3,566	171,510	19,390	5,696	105,574	40,850
	計	10,801	23,237	6,276	3,946	5,155	12,471	41,231	55,276	39,959	48,102	24,490	7,793	278,737	34,038	10,222	154,092	80,385
男女比 (女性=100)		93%	68%	84%	73%	42%	40%	30%	50%	65%	84%	120%	119%	63%	76%	79%	46.0%	97%

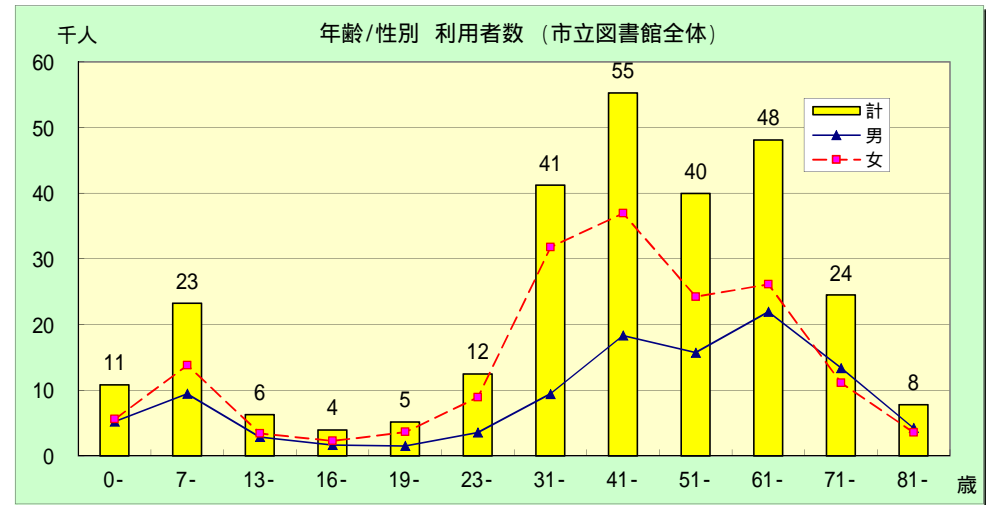
注)男女比について
 <表中の男女比>
 女性を100とした場合の男性の割合
 <円グラフの男女比>
 全体を100とした場合の男女それぞれの割合



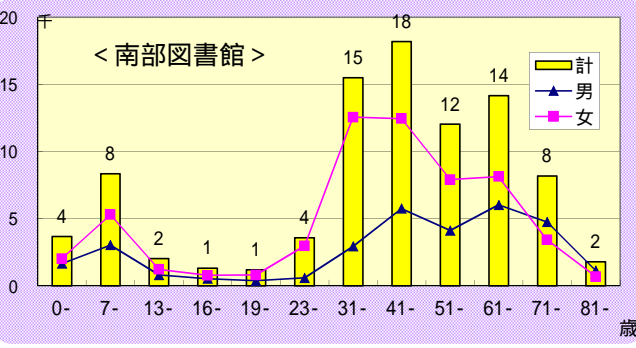
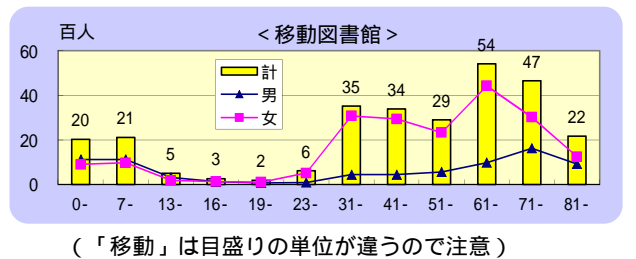
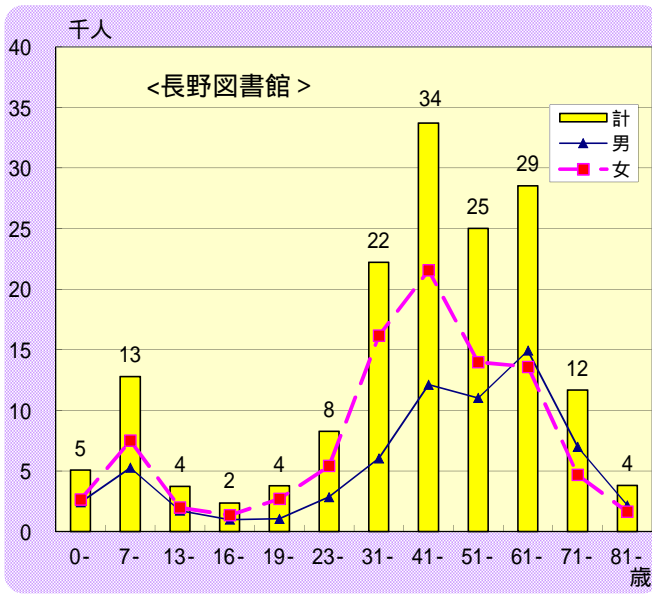
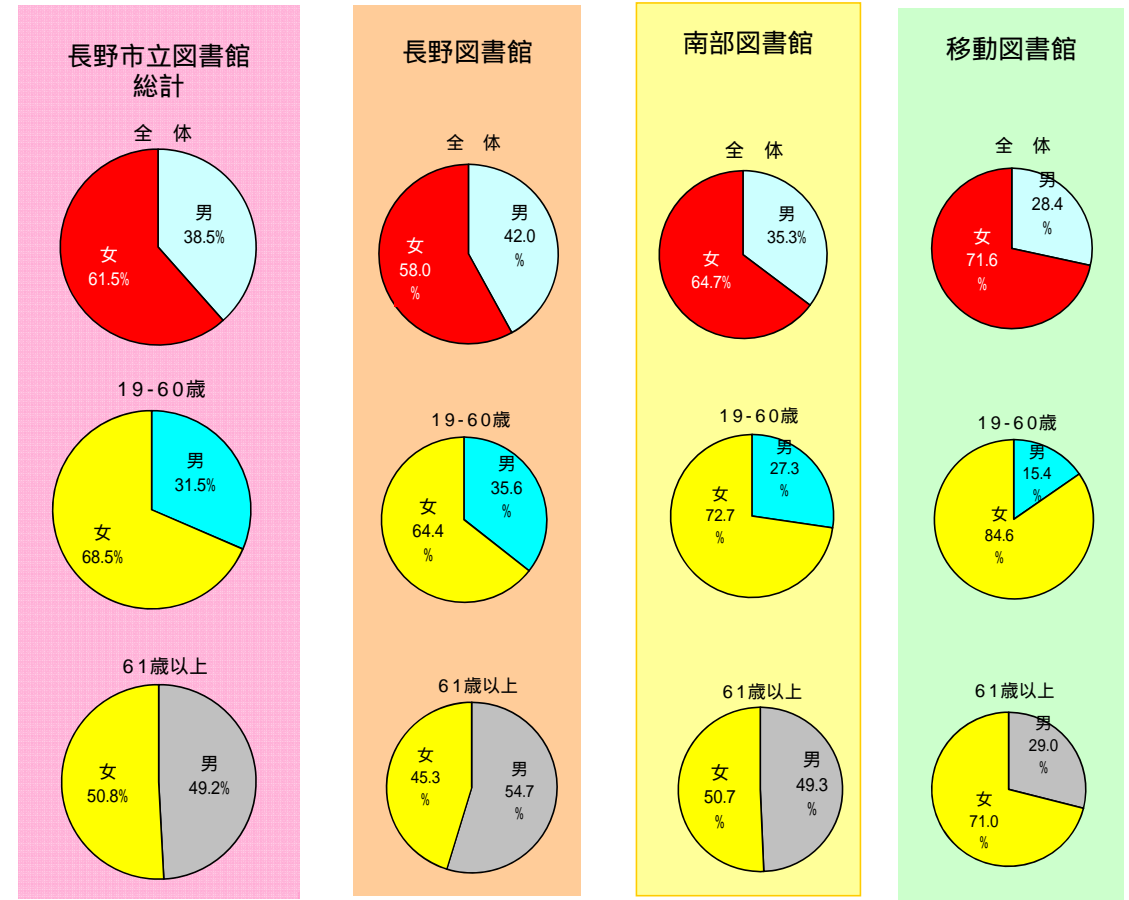
*表中「男女比」の
 ■ は男性が上回る年齢層
 ■ は男性が50%未満の年齢層

*個人貸出しのみ(障害者ライブラリー、分室、文庫の利用は含まない。)

館別：
年齢/性別



館別；利用者の男女比



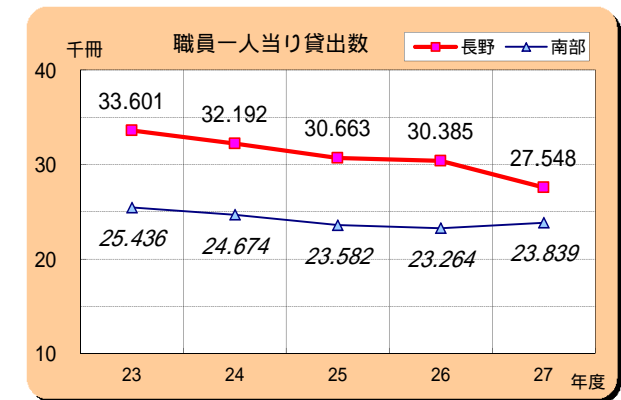
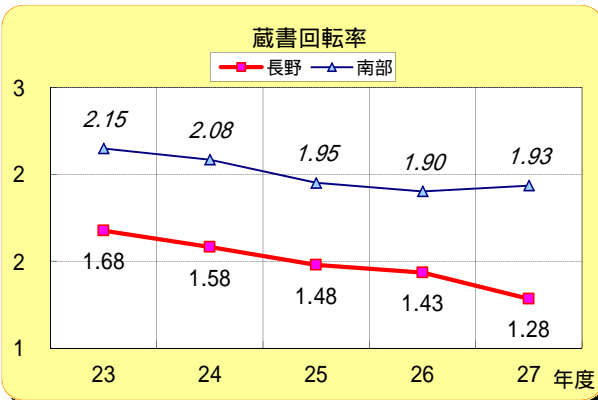
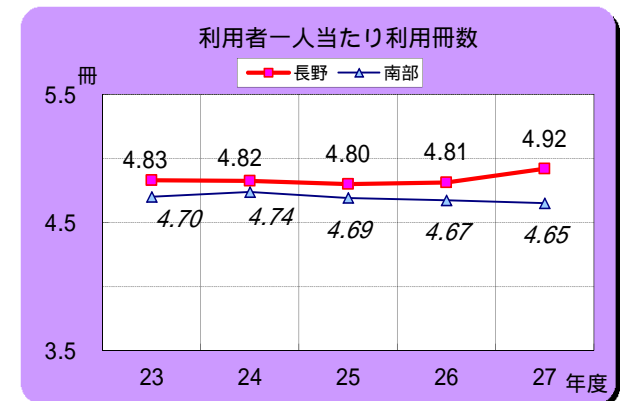
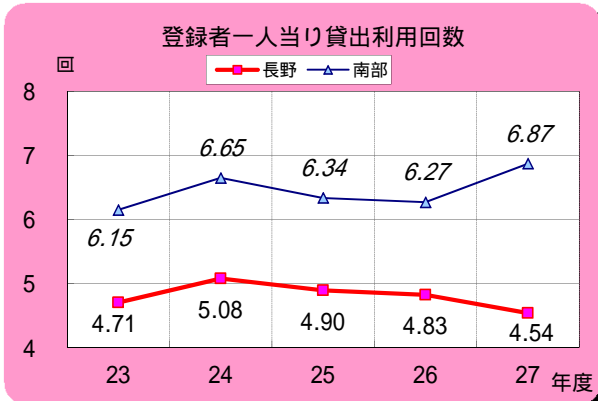
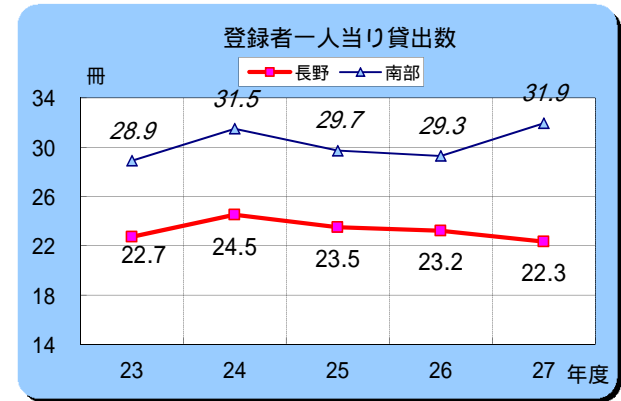
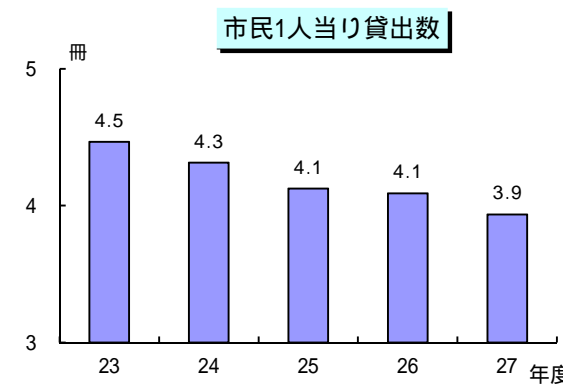
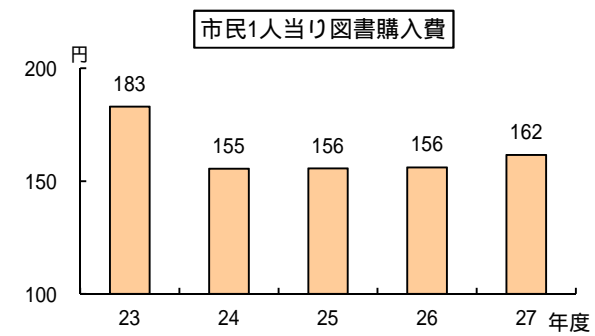
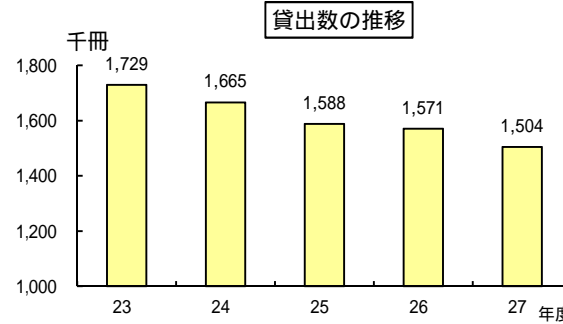
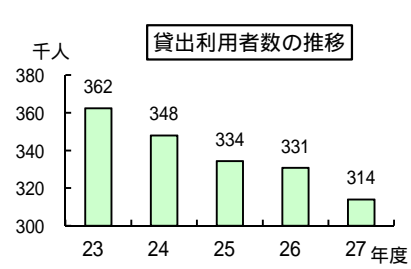
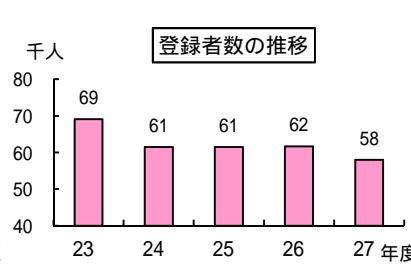
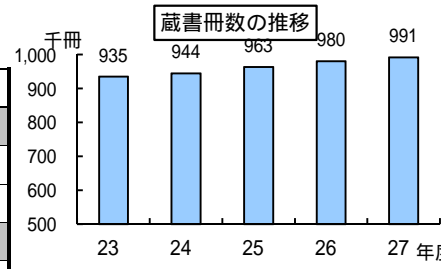
10 図書館サービス指標

年度	人口	貸出数	利用者数	登録者数	蔵書冊数	購入冊数	図書購入費(千円)	職員数
23	387,146	1,728,876	362,245	69,129	935,036	36,638	70,844	58.5
	長野図書館	991,224	205,276	43,608	591,565	20,251	44,352	29.5
	南部図書館	737,652	156,969	25,521	343,471	16,387	26,492	29
24	386,026	1,665,214	347,932	61,463	943,973	32,645	59,999	58.5
	長野図書館	949,678	196,898	38,745	600,590	15,606	33,000	29.5
	南部図書館	715,536	151,034	22,718	343,383	17,039	26,999	29
25	385,150	1,588,440	334,310	61,495	963,115	32,585	59,920	58.5
	長野図書館	904,549	188,512	38,491	612,307	15,942	32,921	29.5
	南部図書館	683,891	145,798	23,004	350,808	16,643	26,999	29
26	384,202	1,571,038	330,715	61,631	979,812	31,785	59,984	58.5
	長野図書館	896,372	186,324	38,600	624,848	15,558	32,988	29.5
	南部図書館	674,666	144,391	23,031	354,964	16,227	26,996	29
27	382,141	1,503,988	313,919	58,019	990,820	32,421	61,753	58.5
	長野図書館	812,652	165,249	36,379	633,327	15,675	33,943	29.5
	南部図書館	691,336	148,670	21,640	357,493	16,746	27,810	29

*人口は翌年度の4/1現在

長野：点字録音図書分は除く。パート職員は、2人で0.5人を計上
南部：移動・分室を含む

年度		23	24	25	26	27	伸び率 23 27
市民1人当り貸出数	$\frac{\text{貸出数}}{\text{人口}}$	4.5	4.3	4.1	4.1	3.9	88.1%
登録率	$\frac{\text{登録数} \times 100}{\text{人口}}$	17.9%	15.9%	16.0%	16.0%	15.2%	85.0%
登録者一人当り貸出冊数	$\frac{\text{貸出数}}{\text{登録者数}}$	25.0	27.1	25.8	25.5	25.9	103.7%
	長野	同上	22.7	24.5	23.5	23.2	98.3%
	南部	同上	28.9	31.5	29.7	29.3	110.5%
登録者一人当り貸出利用回数	$\frac{\text{利用者数}}{\text{登録者数}}$	5.24	5.66	5.44	5.37	5.41	103.3%
	長野	同上	4.71	5.08	4.90	4.83	96.5%
	南部	同上	6.15	6.65	6.34	6.87	111.7%
利用者一人当たり利用冊数	$\frac{\text{貸出冊数}}{\text{利用者数}}$	4.77	4.79	4.75	4.75	4.79	100.4%
	長野	同上	4.83	4.82	4.80	4.81	101.8%
	南部	同上	4.70	4.74	4.69	4.65	99.0%
蔵書回転率	$\frac{\text{貸出数}}{\text{蔵書数}}$	1.85	1.76	1.65	1.60	1.52	82.1%
	長野	同上	1.68	1.58	1.48	1.43	76.6%
	南部	同上	2.15	2.08	1.95	1.93	90.0%
市民千人当り購入冊数	$\frac{\text{購入冊数}}{\text{人口} \times 1000}$	94.6	84.6	84.6	82.7	84.8	89.6%
市民百人当り蔵書冊数	$\frac{\text{蔵書冊数}}{\text{人口} \times 100}$	241.5	244.5	250.1	255.0	259.3	107.4%
職員一人当り人口	$\frac{\text{人口}}{\text{職員数}}$	6,618	6,599	6,584	6,568	6,532	98.7%
職員一人当り貸出数	$\frac{\text{貸出数}}{\text{職員数}}$	29,553	28,465	27,153	26,855	25,709	87.0%
	長野	同上	33,601	32,192	30,663	30,385	82.0%
	南部	同上	25,436	24,674	23,582	23,264	93.7%
市民一人当り図書購入費(円)	$\frac{\text{図書購入費}}{\text{人口}}$	183	155	156	156	162	88.3%



11 コンピュータシステム

図書館システム LiCS-Re

使用機種 NEC Express 5800/R120d-1E(業務サーバー)

業務名	処理名	内 容
貸出・返却	貸 出	個人(一般)貸出・団体貸出・貸出期間の延長 利用者への各種チェック(貸出冊数オーバー等)
	返 却	予約図書をチェック(予約者への図書の割り当て)
検 索	書 名 検 索	書名からの検索
	辞 書 検 索	著者名・件名・出版社からの検索
	分 類 検 索	分類からの検索
	資 料 番 号 検 索	資料番号からの検索
	キ ー ワ ー ド (単 語) 検 索	キーワードからの検索
	複 合 検 索	上記の項目を掛け合わせた検索
図 書 管 理	資 料 登 録	・オンラインによる図書データ(MARC)の一括登録 ・自館入力による登録
	発 注 管 理	図書の発注 継続本および特定本の自動発注処理
	デ ー タ 修 正・除 籍	データの更新・変更・保管替え等のメンテナンス
	蔵 書 点 検	年一回の在庫確認作業(不明本のチェック)
帳 票 作 成	各 種 リ ス ト	・受入図書リスト等の作成 ・利用登録者リスト等
統 計 作 成	各 種 統 計 リ ス ト	日報、月報、年報(貸出冊数、利用者数、登録者数等) 貸出ベスト100等
利用者用検索端末	利 用 者 専 用 図 書 検 索	書名、著者名、件名、分類からの検索

* 可変長タイプの図書データ(MARC)に対応することにより、図書データのメンテナンスおよび検索の際にデータが途切れることなく表示されます。

コンピュータ・システム端末台数

区 分		長野図書館	南部図書館	合 計
職 員 業 務 端 末	デスクトップ型	18	13	31
	ノ ー ト 型	7	2	9
利 用 者 資 料 検 索 端 末 (あっ太君)	タッチパネル型	8	2	10
	キ ー ボ ー ド 型	2	2	4
移動図書館用端末		-	5	5
自動貸出用端末		1	-	1
合 計		36	24	60
P O T		7	12	19