

## 1 沿革

明治40年	5月	通明小学校内に篠ノ井通明図書館開館
大正12年	11月	篠ノ井町・栄村組合立の公立通明図書館となる
昭和4年	10月	通明小学校創立50周年記念事業として町立通明図書館新築（昭和3年篠ノ井町と栄村合併）
昭和34年	5月	篠ノ井市立通明図書館となる。（篠ノ井市制施行）
昭和41年	10月	長野市立通明図書館となる。（長野市と合併）
昭和44年	6月	建物の老朽化のため、旧日本専売公社の土地建物を買収し、篠ノ井布施高田368番地へ移転
昭和51年	7月	移動図書館車いいづな1号購入
昭和52年	7月	移動図書館車いいづな2号購入
昭和53年	7月	移動図書館車いいづな3号購入
昭和54年	3月	更級教育会より敷地の寄附をうけ、篠ノ井御幣川1201番地へ新築移転（延床面積2,089.26㎡）
	4月	通明図書館を改称し、長野市立南部図書館設置（昭和54年3月31日条例第31号）
	6月	長野市立南部図書館開館（6月11日）
	7月	移動図書館車いいづな4号購入
昭和61年	6月	図書貸出業務を長野図書館のコンピュータ本体とオンライン化
昭和62年	3月	移動図書館車いいづな1号更新購入
	6月	移動図書館車いいづな2号更新購入
昭和63年	7月	空調設備設置
	11月	10周年記念事業実施
平成元年	6月	移動図書館業務をオンライン化
	7月	移動図書館車いいづな3号更新購入
平成2年	6月	図書館業務用コンピュータのレベルアップ（NEC・ACOS410からACOS3300Nへ更新）
	8月	利用者向け検索用コンピュータを設置（長野2台、南部1台）
平成4年	2月	移動図書館車いいづな4号更新購入
平成5年	3月	移動図書館車4号車車庫建設
	12月	書庫増築（延床面積41.42㎡）
平成7年	6月	コンピュータのレベルアップ（NEC・ACOS AX7300/70へ更新）利用者向け検索用コンピュータ（あつ太君）を1台から2台に増設
平成11年	6月	2階団体室改修（延床面積40㎡）
平成12年	8月	移動図書館車いいづな1号更新購入（身障者用リフト付）
平成13年	6月	コンピュータのレベルアップ（NEC/ACOS i-PX7300/100へ更新）
		利用者向け検索用コンピュータを2台から3台に増設
	7月	移動図書館車いいづな2号更新購入（身障者用リフト付）

平成14年	12月	移動図書館車いいづな3号更新購入(身障者用リフト付)
平成15年	7月	緊急雇用創出事業により分室図書整理を実施(16年1月まで)
平成17年	1月	合併により4分室設置
平成17年	4月	貸出冊数を1人5冊から10冊に増冊
	6月	合併により4地区へ移動図書館巡回開始
	11月	移動図書館車いいづな4号更新購入
平成18年	4月	祝日開館を実施し、代替措置として毎月第二水曜日を休館とする。
平成19年	10月	100周年記念ボランティア表彰
	12月	コンピュータシステムをNEC/LiCS-R に更新(3日~16日を臨時休館) 利用者向け検索用コンピュータを3台から4台に増設
平成20年	2月	6日 利用者向け検索用コンピュータ「あっ太君」からの予約サービスを開始
	4月	毎月第二水曜日の休館をやめ、開館とする。 23日 インターネットからの予約サービスを開始
平成21年	4月	インターネット上の音楽配信サービスを開始(ナクソス・ミュージック・ライブラリー利用)
	7月	緊急雇用対策事業により分室の蔵書整理を実施(12月まで)
平成22年	1月	合併により2分室設置
	2月	合併により2地区へ移動図書館巡回開始
平成23年	6月	閲覧室照明器具交換工事、受水槽交換工事、屋内消火栓設備改修工事
	12月	資料選定基準を改定し、ホームページで公開 閲覧室本落下防止補強工事
平成24年	2月	ネット上でレファレンス事例の公開を開始(国会図書館のデータベースを利用)
平成25年	2月	通明文庫内古文書籍を公文書館に移転し、元通明文庫書棚を全集本コーナーとして設置
平成25年	12月	コンピュータシステムをNEC/LiCS-Reに更新(2日~15日を臨時休館)

## 2 施設

敷地面積	2,186.85m <sup>2</sup>		
建物			
構造	鉄筋コンクリート造2階建、一部地下1階		
建築面積	1,204.10m <sup>2</sup>		
延床面積	2,130.68m <sup>2</sup>		
建設費	321,519千円		
配 置	1 階	閲覧室	ワンフロアタイプ
			成人コーナー
			児童コーナー
		閉架書庫	
	移動図書館車庫		
	事務室、資料室		
2 階	団体室兼会議室		
地 下	機械室		
移動図書館車	4台		
い い づ な 1 号	三菱トラック(3.5t車)改造車	H12年8月更新	約3,500冊登載
い い づ な 2 号	三菱トラック(3.5t車)改造車	H13年7月更新	約3,500冊登載
い い づ な 3 号	三菱トラック(3.5t車)改造車	H14年12月更新	約3,500冊登載
い い づ な 4 号	いすゞトラック(2t車)改造車	H17年11月更新	
4 号 車 庫	25.0m <sup>2</sup>		
駐 車 場	333.27m <sup>2</sup> 専用14台 (別途 障害者用1台有)		
障害者用駐車場	1台(地面表示)		

### 3 蔵書

\* 構成比...最新年度の数字

#### (1) 蔵書冊数(各年度末)

年度	一般書	児童書	点字録音図書	視聴覚	計	対前年		移動、分室、文庫を含む
						増加数	増加率	
22	248,927	90,880	-	-	339,807	1,530	0.5%	
23	251,754	91,717	-	-	343,471	3,664	1.1%	
24	250,892	92,491	-	-	343,383	-88	0.0%	
25	256,818	93,990	-	-	350,808	7,425	2.2%	
26	259,775	95,189	-	-	354,964	4,156	1.2%	
構成比	73.2%	26.8%	-	-	100.0%			

H26年度蔵書構成比



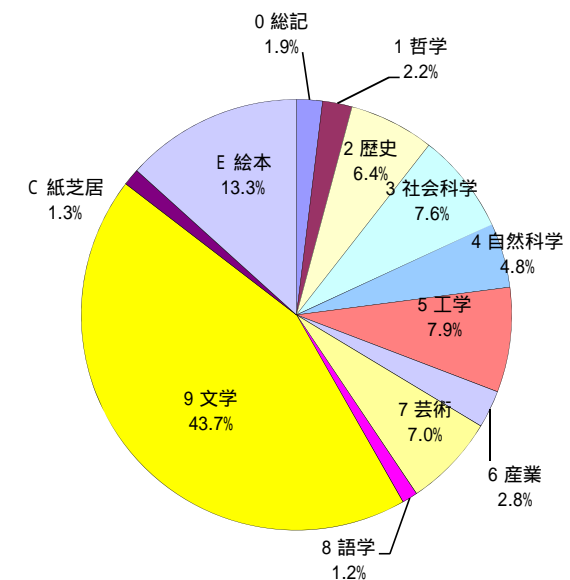
#### (3) 所蔵場所別状況

分類	本館	移動図書館	市民文庫	分室	合計	割合
0 総記	6,315	211	40	324	6,890	1.9%
1 哲学	5,864	788	140	1,087	7,879	2.2%
2 歴史	18,178	951	231	3,339	22,699	6.4%
3 社会科学	21,627	1,602	343	3,242	26,814	7.6%
4 自然科学	12,872	1,369	601	2,333	17,175	4.8%
5 工学	14,095	3,983	1,808	8,069	27,955	7.9%
6 産業	7,694	646	219	1,443	10,002	2.8%
7 芸術	18,775	1,700	585	3,615	24,675	7.0%
8 語学	3,353	203	37	549	4,142	1.2%
9 文学	87,364	19,677	6,435	41,480	154,956	43.7%
C 紙芝居	2,334	910	994	276	4,514	1.3%
E 絵本	26,146	10,525	3,572	7,020	47,263	13.3%
合計	224,617	42,565	15,005	72,777	354,964	100.0%
(再掲) 児童書	60,402	16,342	6,191	12,254	95,189	26.8%
N(再掲) 郷土資料	15,535	0	0	0	15,535	4.4%

#### (2) 蔵書構成 (本館)

年度	0 総記	1 哲学宗教	2 歴史地理	3 社会科学	4 自然科学	5 工学	590 生活	6 産業	7 芸術	8 語学	9 文学	G行政資料	C 紙芝居	E 絵本	計
22	7,003	5,853	18,137	21,196	12,359	5,592	8,492	7,109	18,395	3,293	81,061	-	2,013	22,886	213,389
23	6,623	5,410	18,304	21,884	13,047	5,822	9,066	7,356	18,368	3,225	82,451	-	2,093	23,699	217,348
24	6,724	5,660	17,691	20,733	12,731	5,586	7,400	7,589	18,666	3,295	83,501	-	2,162	24,440	216,178
25	6,931	5,957	18,163	21,644	13,487	5,873	7,913	7,497	18,725	3,307	85,573	-	2,270	25,199	222,539
26	6,315	5,864	18,178	21,627	12,872	5,855	8,240	7,694	18,775	3,353	87,364	-	2,334	26,146	224,617
構成比	2.8%	2.6%	8.1%	9.6%	5.7%	2.6%	3.7%	3.4%	8.4%	1.5%	38.9%	-	1.0%	11.6%	100.0%

26年度 蔵書全体の構成内訳



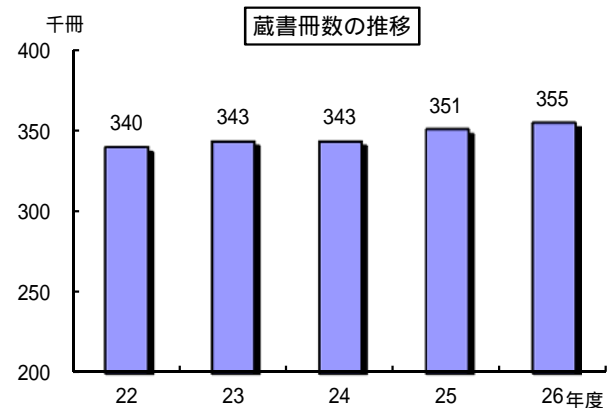
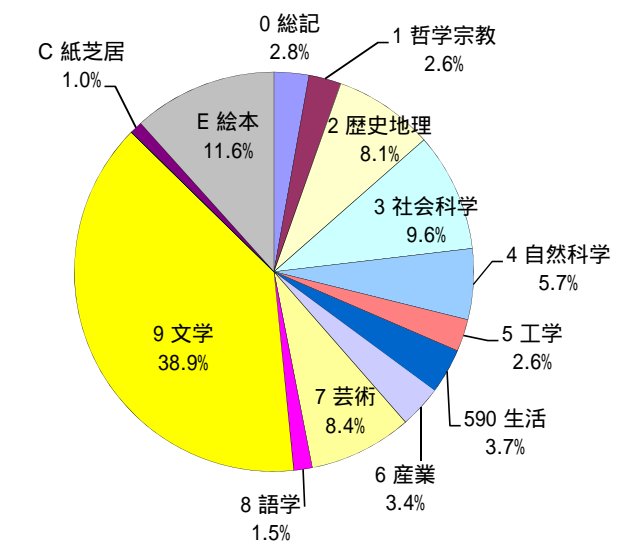
#### ア 図書構成内訳-1 (一般書)

年度	0 総記	1 哲学宗教	2 歴史地理	3 社会科学	4 自然科学	5 工学	590 生活	6 産業	7 芸術	8 語学	9 文学	G行政資料	計	郷土資料(再掲)
22	6,396	5,656	16,692	19,509	9,074	4,684	8,132	6,347	16,204	2,745	61,862	-	157,301	14,301
23	5,992	5,200	16,807	20,123	9,582	4,859	8,694	6,572	16,104	2,657	63,207	-	159,797	14,645
24	6,117	5,436	16,190	18,975	9,261	4,614	7,006	6,765	16,367	2,716	64,134	-	157,581	14,769
25	6,283	5,708	16,599	19,795	9,902	4,938	7,588	6,719	16,789	2,784	65,705	-	162,810	15,175
26	5,758	5,622	16,755	19,976	9,671	4,936	7,925	6,907	16,861	2,848	66,956	-	164,215	15,535
構成比	3.5%	3.4%	10.2%	12.2%	5.9%	3.0%	4.8%	4.2%	10.3%	1.7%	40.8%	-	100.0%	9.5%

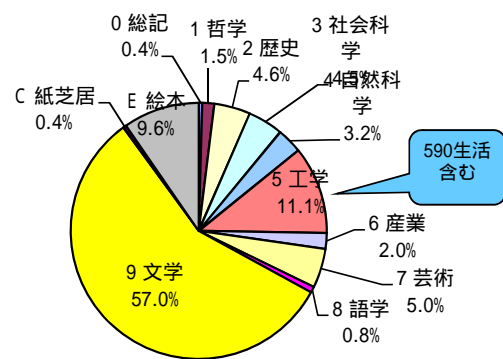
#### イ 図書構成内訳-2 (児童書)

年度	0 総記	1 哲学宗教	2 歴史地理	3 社会科学	4 自然科学	5 工学	590 生活	6 産業	7 芸術	8 語学	9 文学	C紙芝居	E 絵本	計
22	607	197	1,445	1,687	3,285	908	360	762	2,191	548	19,199	2,013	22,886	56,088
23	631	210	1,497	1,761	3,465	963	372	784	2,264	568	19,244	2,093	23,699	57,551
24	607	224	1,501	1,758	3,470	972	394	824	2,299	579	19,367	2,162	24,440	58,597
25	648	249	1,564	1,849	3,585	935	325	778	1,936	523	19,868	2,270	25,199	59,729
26	557	242	1,423	1,651	3,201	919	315	787	1,914	505	20,408	2,334	26,146	60,402
構成比	0.9%	0.4%	2.4%	2.7%	5.3%	1.5%	0.5%	1.3%	3.2%	0.8%	33.8%	3.9%	43.3%	100.0%

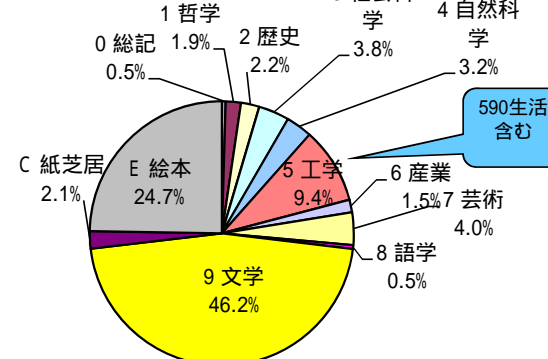
26年度 本館蔵書の構成内訳



26年度 分室蔵書構成



26年度 移動図書館蔵書構成

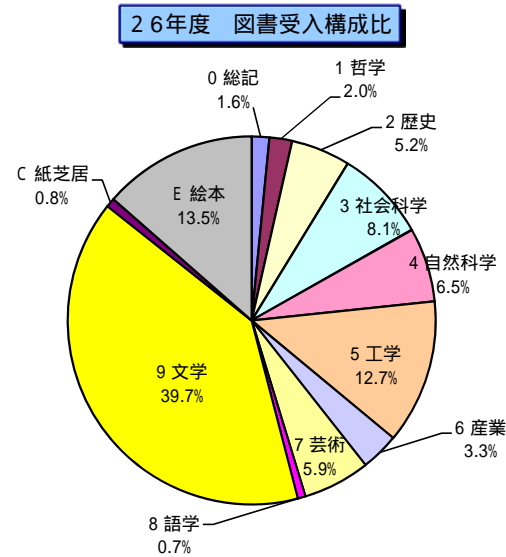


4 受入状況

\* 構成比...最新年度の数字

(1) 年度推移

年度	一般書	児童書	点字録音図書	視聴覚	計
22	13,858	4,537	-	-	18,395
23	12,926	4,144	-	-	17,070
24	13,287	4,181	-	-	17,468
25	12,757	4,577	-	-	17,334
26	12,817	4,471	-	-	17,288
構成比	74.1%	25.9%	-	-	100.0%



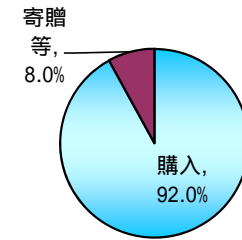
(4) 所蔵場所別受入状況

分類	本館	移動図書館	市民文庫	分室	合計	割合
0 総記	212	20	7	29	268	1.6%
1 哲学	232	69	24	20	345	2.0%
2 歴史	729	129	26	13	897	5.2%
3 社会科学	1,045	214	60	78	1,397	8.1%
4 自然科学	791	241	80	14	1,126	6.5%
5 工学	988	688	254	267	2,197	12.7%
6 産業	430	74	32	41	577	3.3%
7 芸術	732	152	69	67	1,020	5.9%
8 語学	98	13	8	0	119	0.7%
9 文学	2,838	1,580	518	1,927	6,863	39.7%
C 紙芝居	72	49	17	0	138	0.8%
E 絵本	1,059	710	239	333	2,341	13.5%
合計	9,226	3,939	1,334	2,789	17,288	100.0%
(再掲) 児童書	2,282	1,224	425	540	4,471	25.9%
N(再掲) 郷土資料	405	0	0	0	405	2.3%

(2) 図書分類別受入れ状況 (本館)

年度	図書分類別															受入区分	
	0 総記	1 哲学宗教	2 歴史地理	3 社会科学	4 自然科学	5 工学	590 生活	6 産業	7 芸術	8 語学	9 文学	G 行政資料	C 紙芝居	E 絵本	計	購入	寄贈等
22	217	289	784	929	610	365	879	398	671	91	3,034	-	64	940	9,271	8,810	461
23	153	291	762	976	777	412	859	327	666	98	2,659	-	85	937	9,002	8,493	509
24	192	294	766	989	784	399	770	350	723	91	2,923	-	70	998	9,349	8,987	362
25	216	324	786	943	825	389	694	364	707	80	2,860	-	110	1,004	9,302	8,695	607
26	212	232	729	1,045	791	329	659	430	732	98	2,838	-	72	1,059	9,226	8,490	736
構成比	2.3%	2.5%	7.9%	11.3%	8.6%	3.6%	7.1%	4.7%	7.9%	1.1%	30.8%	-	0.8%	11.5%	100.0%	92.0%	8.0%

H26年度 図書受入区分 (一般書+児童書)



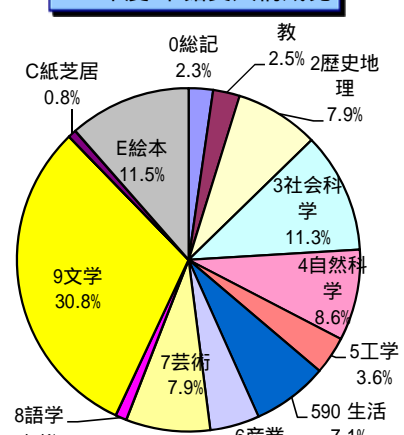
ア 図書分類別 - 内訳 (一般書)

年度	図書分類別														受入区分		再掲				
	0 総記	1 哲学宗教	2 歴史地理	3 社会科学	4 自然科学	5 工学	590 生活	6 産業	7 芸術	8 語学	9 文学	G 行政資料	計	購入	寄贈等	R 参考資料	N 郷土資料	Y 青少年向き	L 大活字	B 文庫	
22	156	273	686	845	475	307	863	360	572	69	2,374	-	6,980	6,575	405	56	365	230	165	180	
23	127	276	711	901	599	351	846	298	562	77	2,108	-	6,856	6,482	374	54	380	200	144	149	
24	159	272	718	921	628	315	745	308	627	77	2,385	-	7,155	6,884	271	52	358	184	78	193	
25	173	298	719	850	680	325	671	318	607	73	2,283	-	6,997	6,578	419	44	346	168	65	206	
26	203	211	683	981	641	272	643	375	620	77	2,238	-	6,944	6,470	474	45	405	199	60	188	
構成比	2.9%	3.0%	9.8%	14.1%	9.2%	3.9%	9.3%	5.4%	8.9%	1.1%	32.2%	-	100.0%								

イ 図書分類別 - 内訳 (児童書)

年度	図書分類別														受入区分	
	0 総記	1 哲学宗教	2 歴史地理	3 社会科学	4 自然科学	5 工学	590 生活	6 産業	7 芸術	8 語学	9 文学	C 紙芝居	E 絵本	計	購入	寄贈等
22	61	16	98	84	135	58	16	38	99	22	660	64	940	2,291	2,235	56
23	26	15	51	75	178	61	13	29	104	21	551	85	937	2,146	2,011	135
24	33	22	48	68	156	84	25	42	96	14	538	70	998	2,194	2,103	91
25	43	26	67	93	145	64	23	46	100	7	577	110	1,004	2,305	2,117	188
26	9	21	46	64	150	57	16	55	112	21	600	72	1,059	2,282	2,020	262
構成比	0.4%	0.9%	2.0%	2.8%	6.6%	2.5%	0.7%	2.4%	4.9%	0.9%	26.3%	3.2%	46.4%	100.0%		

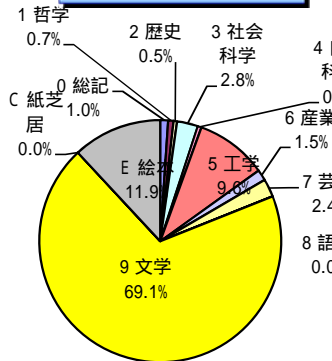
26年度 本館受入構成比



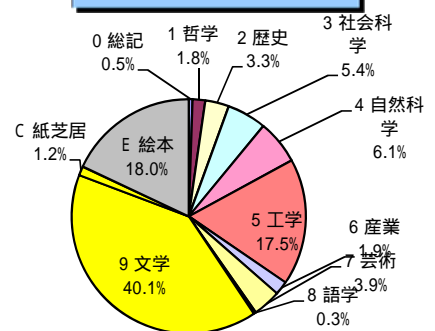
(3) 雑誌、新聞等

資料別	入手区分	種別	数量	備考
雑誌	購入	季刊・月刊・週刊	93	
	寄贈	同上	17	
新聞等	購入	日刊紙	6	朝日、産経、信毎(朝夕刊)、日経、毎日、読売
		その他	5	朝日小学生、官報、ジャパンタイムスST、全国農業、長野市民
	寄贈	図書館関係	2	週刊読書人、図書新聞
		その他	3	文部省科学広報、福島民報、福島民友

26年度 分室受入構成比



26年度 移動図書館受入構成

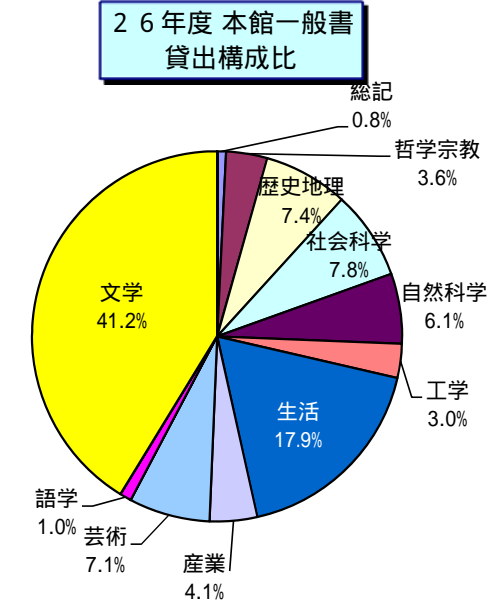
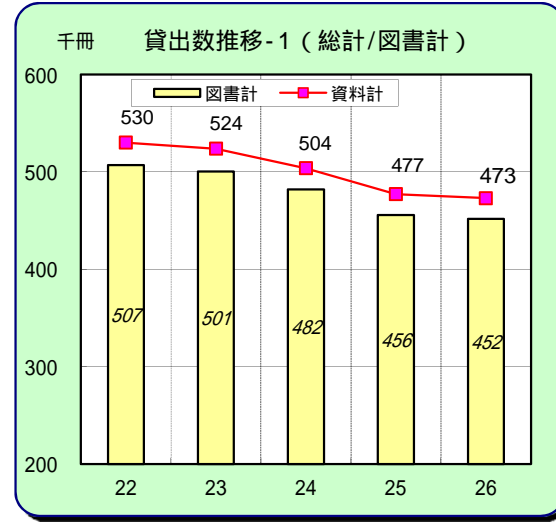


5 貸出数

\* 増加率...5年間の率 \* 構成比...最新年度の数字

(1) 貸出数の推移 (本館)

年度	図書					資料計	対前年		団体貸出(再掲)					
	一般書	児童書	図書計	雑誌	視聴覚		増加数	増加率	利用団体数	図書		雑誌	視聴覚	計
										一般	児童			
22	312,954	194,094	507,048	22,974	180	530,202	12,233	102.4%	20	188	1,303	-	-	1,491
23	307,209	193,421	500,630	23,134	150	523,914	-6,288	98.8%	19	614	2,726	-	-	3,340
24	298,665	183,298	481,963	21,857	101	503,921	-19,993	96.2%	29	664	2,964	-	-	3,628
25	282,964	172,837	455,801	21,324	98	477,223	-26,698	94.7%	24	625	2,948	-	-	3,573
26	280,348	171,440	451,788	21,189	103	473,080	-4,143	99.1%	32	865	2,797	-	-	3,662
増加率	-10.4%	-11.7%	-10.9%	-7.8%	2.0%	-10.8%								



(2) 図書分類別貸出数 (本館)

年度	0 総記	1 哲学宗教	2 歴史地理	3 社会科学	4 自然科学	5 工学	590 生活	6 産業	7 芸術	8 語学	9 文学	G 行政資料	C 紙芝居	E 絵本	未整理	計
22	4,801	13,877	25,901	26,796	24,063	13,019	59,128	16,014	35,903	4,913	172,157	-	7,029	103,184	263	507,048
23	4,744	12,807	24,931	25,878	24,846	13,348	59,122	16,294	34,776	4,637	170,711	-	7,268	100,925	343	500,630
24	4,246	12,660	24,945	25,293	24,703	12,196	54,716	15,431	32,695	4,251	171,323	-	6,101	93,316	159	482,035
25	4,232	12,444	23,121	24,370	23,946	11,598	51,033	14,100	29,615	4,125	163,894	-	5,741	87,464	118	455,801
26	3,751	12,019	23,136	23,393	23,135	12,375	51,697	13,709	30,254	3,910	160,485	-	5,754	88,080	90	451,788
増加率	-21.9%	-13.4%	-10.7%	-12.7%	-3.9%	-4.9%	-12.6%	-14.4%	-15.7%	-20.4%	-6.8%	-	-18.1%	-14.6%	-65.8%	-10.9%

ア 内訳 - 一般書

年度	再掲													再掲					
	総記	哲学宗教	歴史地理	社会科学	自然科学	工学	生活	産業	芸術	語学	文学	行政資料	未整理	計	R 参考資料	N 郷土資料	Y 青少年向き	L 大活字	B 文庫
22	3,453	12,626	23,051	25,213	17,405	9,006	57,784	13,743	23,749	3,535	123,126	-	263	312,954	3	3,191	5,892	6,580	7,714
23	3,268	11,239	21,992	24,251	17,784	9,528	57,691	14,190	22,930	3,432	120,561	-	343	307,209	1	3,329	5,844	6,139	9,786
24	2,747	11,003	22,302	23,517	17,517	8,288	53,553	13,269	21,691	3,193	121,498	-	159	298,737	2	2,971	5,679	6,857	11,091
25	2,646	10,636	20,588	22,509	17,088	7,827	49,720	11,878	19,607	3,304	117,043	-	118	282,964	0	3,024	5,181	6,731	10,926
26	2,206	10,029	20,730	21,730	17,178	8,349	50,130	11,612	19,850	2,889	115,555	-	90	280,348	0	2,909	4,505	7,709	11,495
増加率	-36.1%	-20.6%	-10.1%	-13.8%	-1.3%	-7.3%	-13.2%	-15.5%	-16.4%	-18.3%	-6.1%	-	-65.8%	-10.4%	-100.0%	-8.8%	-23.5%	17.2%	49.0%
構成比	0.8%	3.6%	7.4%	7.8%	6.1%	3.0%	17.9%	4.1%	7.1%	1.0%	41.2%	-	0.0%	100.0%					

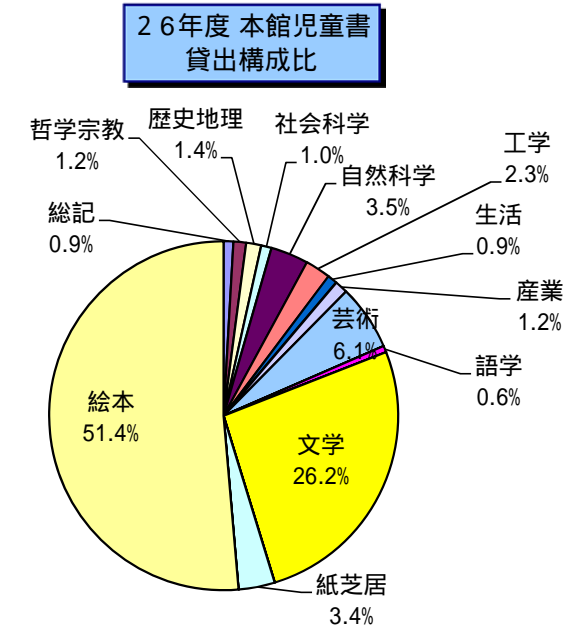
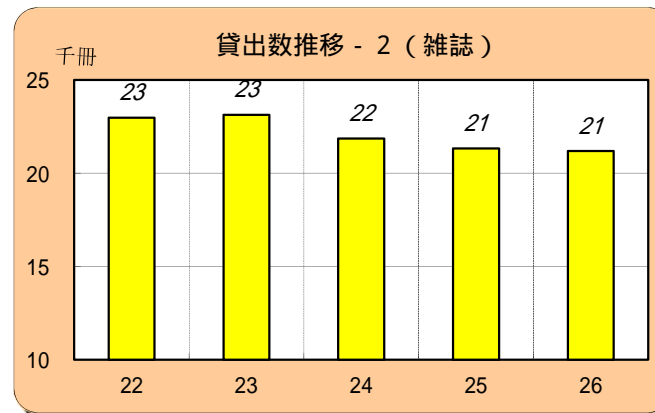
イ 内訳 - 児童書

年度	総記	哲学宗教	歴史地理	社会科学	自然科学	工学	生活	産業	芸術	語学	文学	紙芝居	絵本	未整理	計
22	1,348	1,251	2,850	1,583	6,658	4,013	1,344	2,271	12,154	1,378	49,031	7,029	103,184	0	194,094
23	1,476	1,568	2,939	1,627	7,062	3,820	1,431	2,104	11,846	1,205	50,150	7,268	100,925	0	193,421
24	1,499	1,657	2,643	1,776	7,186	3,908	1,163	2,162	11,004	1,058	49,825	6,101	93,316	0	183,298
25	1,586	1,808	2,533	1,861	6,858	3,771	1,313	2,222	10,008	821	46,851	5,741	87,464	0	172,837
26	1,545	1,990	2,406	1,663	5,957	4,026	1,567	2,097	10,404	1,021	44,930	5,754	88,080	0	171,440
増加率	14.6%	59.1%	-15.6%	5.1%	-10.5%	0.3%	16.6%	-7.7%	-14.4%	-25.9%	-8.4%	-18.1%	-14.6%	-	-11.7%
構成比	0.9%	1.2%	1.4%	1.0%	3.5%	2.3%	0.9%	1.2%	6.1%	0.6%	26.2%	3.4%	51.4%	0.0%	100.0%

(3) 雑誌・視聴覚資料

年度	雑誌			音楽配信		
	一般	児童	計	本館	移動	計
22	20,855	2,119	22,974	180	307	487
23	21,043	2,091	23,134	150	132	282
24	20,090	1,767	21,857	101	59	160
25	19,827	1,497	21,324	98	69	167
26	19,581	1,608	21,189	103	46	149
増加率	-6.1%	-24.1%	-7.8%	-42.8%	-85.0%	-69.4%

\*音楽配信はID/パスワードの発行数。本館21年4月から、移動は21年9月から



## 5 - 2 貸出数 (月別詳細)

### (1) 月別貸出数の推移

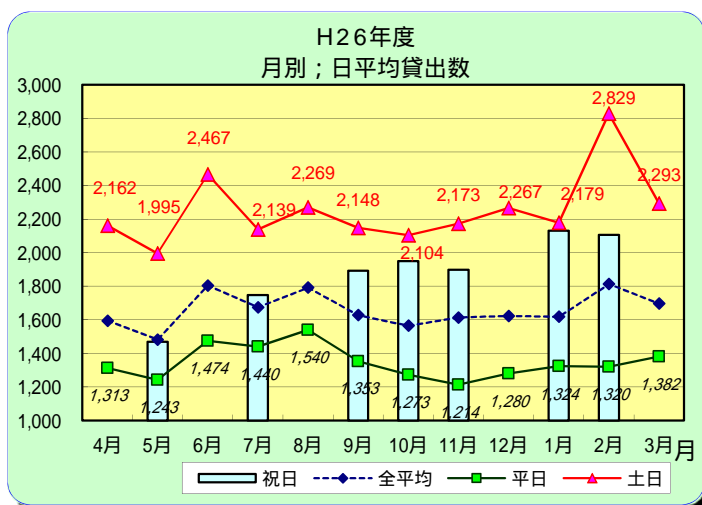
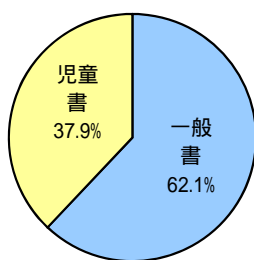
(単位:冊)

年度	4月	5月	6月	7月	8月	9月	10月	11月	12月	1月	2月	3月	計
22	45,190	46,023	35,413	43,191	49,319	43,774	46,443	43,772	42,190	43,165	44,740	46,982	530,202
23	43,400	46,184	32,361	42,388	46,814	44,808	45,756	42,366	42,633	43,948	44,702	48,554	523,914
24	44,044	43,243	31,715	44,306	45,364	43,011	41,728	41,511	40,719	39,837	42,728	45,715	503,921
25	40,634	39,467	37,007	41,975	45,881	43,864	41,049	43,761	24,460	39,230	36,632	43,263	477,223
26	38,297	38,566	27,075	41,896	46,606	40,722	39,142	40,354	37,339	37,239	41,713	44,131	473,080
増加率	-15.3%	-16.2%	-23.5%	-3.0%	-5.5%	-7.0%	-15.7%	-7.8%	-11.5%	-13.7%	-6.8%	-6.1%	-10.8%

### (2) 月別/種別貸出数 (26年度)

月	図書		雑誌		視聴覚資料					計	
	一般書	児童書	雑誌一般	雑誌児童	カセット	CD	LD	DVD	音楽配信		
4月	22,731	13,709	1,703	144	-	-	-	-	10	38,297	
5月	23,733	12,908	1,793	121	-	-	-	-	11	38,566	
6月	16,475	9,512	1,019	63	-	-	-	-	6	27,075	
7月	24,236	15,924	1,596	128	-	-	-	-	12	41,896	
8月	26,298	18,336	1,770	195	-	-	-	-	7	46,606	
9月	24,435	14,470	1,662	146	-	-	-	-	9	40,722	
10月	23,527	13,873	1,595	138	-	-	-	-	9	39,142	
11月	23,506	14,979	1,656	204	-	-	-	-	9	40,354	
12月	22,109	13,535	1,596	93	-	-	-	-	6	37,339	
1月	22,737	12,799	1,582	111	-	-	-	-	10	37,239	
2月	25,085	14,730	1,756	133	-	-	-	-	9	41,713	
3月	25,476	16,665	1,853	132	-	-	-	-	5	44,131	
計	280,348	171,440	19,581	1,608	-	-	-	-	103	473,080	
	図書計	451,788	雑誌計	21,189	視聴覚資料計					103	

H26年度図書  
貸出の内訳



### (3) 月別/曜日別貸出数 (26年度)

月	曜	曜日別(実数)						計	日平均数			
		月	水	木	金	土	日		祝日	計	全平均	平日
4月		4,940	6,631	4,859	4,573	8,627	8,667	38,297	1,596	1,313	2,162	
5月		3,492	4,915	6,896	5,832	8,416	7,545	38,566	1,483	1,243	1,995	1,470
6月		4,540	4,906	2,974	2,322	4,263	8,070	27,075	1,805	1,474	2,467	
7月		4,151	8,789	5,455	4,645	8,123	8,985	41,896	1,676	1,440	2,139	1,748
8月		7,042	6,856	5,290	6,994	11,575	8,849	46,606	1,793	1,540	2,269	
9月		5,794	6,143	5,000	4,710	8,817	8,365	40,722	1,629	1,353	2,148	1,893
10月		3,404	5,943	6,481	4,534	8,167	8,664	39,142	1,566	1,273	2,104	1,949
11月		2,369	6,136	4,524	3,969	11,666	7,893	40,354	1,614	1,214	2,173	1,899
12月		5,586	3,970	4,894	4,757	9,198	8,934	37,339	1,623	1,280	2,267	
1月		4,117	6,369	4,698	4,671	7,483	7,771	37,239	1,619	1,324	2,179	2,130
2月		5,299	4,644	5,237	4,627	8,020	11,780	41,713	1,814	1,320	2,829	2,106
3月		6,787	6,397	4,891	5,419	8,425	12,212	44,131	1,697	1,382	2,293	
計		57,521	71,699	61,199	57,053	102,780	107,735	473,080	1,654	1,345	2,240	1,887

## 6 貸出利用者（本館のみ）

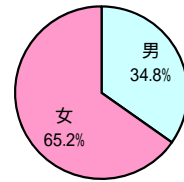
\* 増加率...5年間の率

### (1) 登録者数

年度	一般			児童			合計		
	男	女	計	男	女	計	男	女	計
22	5,851	11,374	17,225	1,429	1,544	2,973	7,280	12,918	20,198
23	5,657	11,078	16,735	1,364	1,470	2,834	7,021	12,548	19,569
24	4,963	10,044	15,007	1,226	1,379	2,605	6,189	11,423	17,612
25	5,120	10,327	15,447	1,157	1,324	2,481	6,277	11,651	17,928
26	5,149	10,483	15,632	1,116	1,273	2,389	6,265	11,756	18,021
増加率	-12.0%	-7.8%	-9.2%	-21.9%	-17.6%	-19.6%	-13.9%	-9.0%	-10.8%

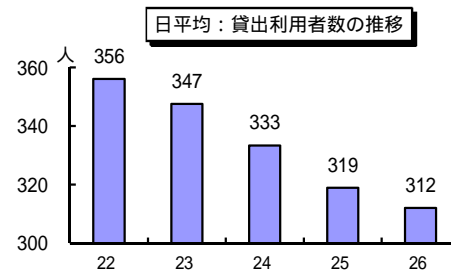
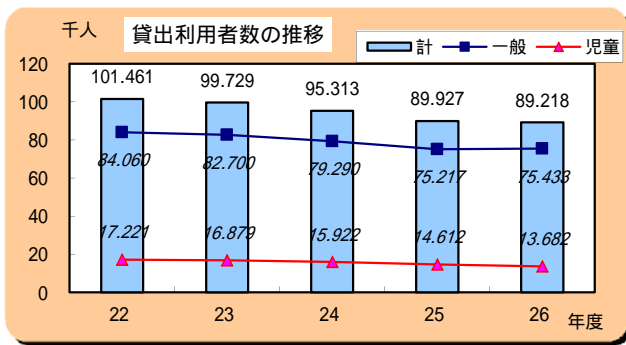
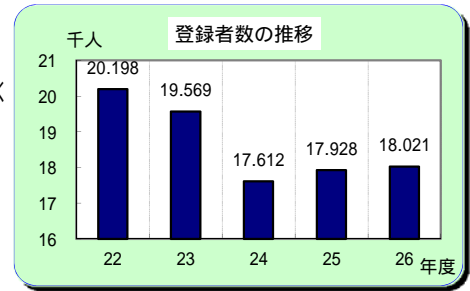
\* 児童...12歳以下

H26  
年度利用登録者  
男女比



### (2) 貸出利用者数 \*音楽配信...H21年度から 年齢データなし 移動の実績は除く

年度	開館日数	一般	児童	音楽配信	計	対前年度 増減率	日平均	
							利用者数	対前年度 増減率
22	285	84,060	17,221	180	101,461	-2.5%	356	-0.3%
23	287	82,700	16,879	150	99,729	-1.7%	347	-2.4%
24	286	79,290	15,922	101	95,313	-4.4%	333	-4.1%
25	282	75,217	14,612	98	89,927	-5.7%	319	-4.3%
26	286	75,433	13,682	103	89,218	-0.8%	312	-2.2%
増加率		-10.3%	-20.6%	2.0%	-12.1%	-	-12.4%	

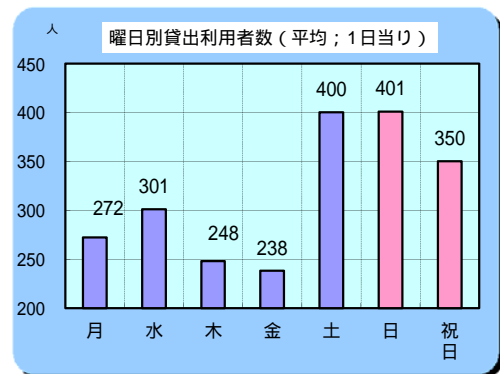


### (3) 月別貸出利用者数の推移 (音楽配信を除く) (単位:人)

年度	4月	5月	6月	7月	8月	9月	10月	11月	12月	1月	2月	3月	計
22	8,733	8,844	6,666	8,205	9,613	8,336	8,898	8,344	7,835	8,228	8,616	8,963	101,281
23	8,324	8,836	6,103	7,935	8,962	8,494	8,847	8,126	7,930	8,333	8,526	9,163	99,579
24	8,180	8,160	5,839	8,331	8,789	8,191	7,990	7,930	7,537	7,566	8,031	8,668	95,212
25	7,702	7,631	7,078	7,928	8,924	8,303	7,805	8,080	4,278	7,305	6,792	8,003	89,829
26	7,226	7,350	4,972	7,869	8,786	7,665	7,466	7,508	6,807	7,221	7,996	8,249	89,115
増加率	-17.3%	-16.9%	-25.4%	-4.1%	-8.6%	-8.0%	-16.1%	-10.0%	-13.1%	-12.2%	-7.2%	-8.0%	-12.0%

### (4) 曜日別平均利用者数 (26年度) (単位:人)

月	月	水	木	金	土	日	祝日
4月	246.8	320.3	242.8	224.8	391.3	380.8	
5月	236.0	245.5	264.8	234.4	374.8	347.0	277.0
6月	287.3	313.0	271.0	235.0	381.5	465.3	
7月	278.7	326.8	252.8	240.8	372.8	400.3	333.0
8月	345.5	323.5	254.8	277.0	414.6	408.3	
9月	277.5	294.5	242.5	240.5	396.3	376.0	356.0
10月	231.0	295.3	254.8	223.3	378.0	388.0	361.0
11月	238.5	292.5	220.3	202.3	405.4	363.8	344.5
12月	264.5	269.0	225.5	224.8	395.3	390.0	
1月	285.0	313.5	241.8	245.8	450.7	356.0	386.0
2月	280.5	306.0	263.8	243.5	486.0	517.0	401.0
3月	269.4	305.0	249.8	257.0	379.0	427.8	
平均	272	301	248	238	400	401	350



注) 「祝日」...祝日が平日の場合のみ計上。  
土日の祝日は土日に計上している。

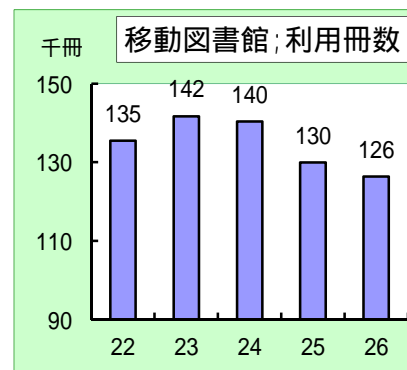
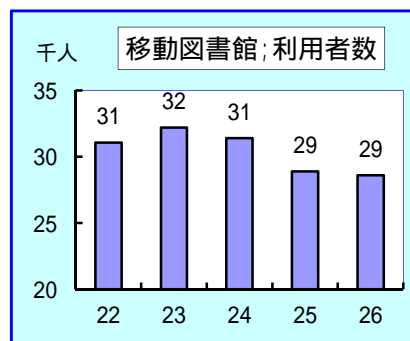


## 7 館別利用状況

### (1) 移動図書館 (有効登録者5,010人)

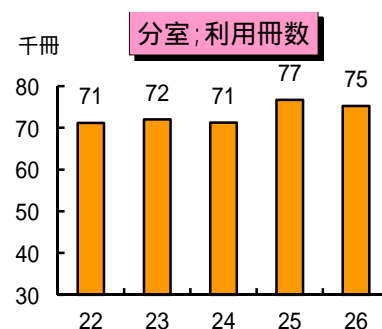
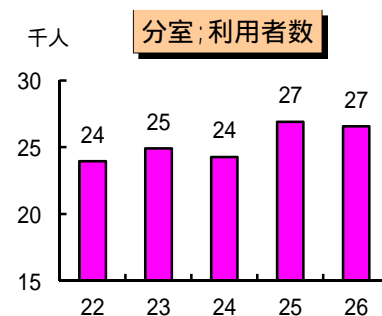
区分	年度	22	23	24	25	26
新規登録者数 (人)	一般	532	551	469	400	386
	児童	365	403	328	303	277
利用者数(人)	一般	167	148	141	97	109
	児童	31,043	32,185	31,399	28,886	28,595
利用冊数(冊)	一般	24,699	26,147	25,870	24,024	24,266
	児童	6,344	6,038	5,529	4,862	4,329
利用冊数(冊)	一般	135,493	141,687	140,379	129,945	126,367
	児童	84,805	90,395	91,951	86,051	85,371
	児童	50,688	51,292	48,428	43,894	40,996

音楽配信  
の46件は  
利用冊数  
に含む



### (2) 分室

区分	年度	22	23	24	25	26
新規登録者数 (人)	一般	1,393	1,104	1,006	1,066	1,049
	児童	1,128	909	867	884	889
利用者数(人)	一般	265	195	139	182	160
	児童	23,951	24,923	24,263	26,916	26,578
利用冊数(冊)	一般	20,536	21,964	21,916	24,170	23,976
	児童	3,415	2,959	2,347	2,746	2,602
利用冊数(冊)	一般	71,192	72,051	71,236	76,723	75,219
	児童	46,382	47,597	48,889	52,329	51,726
	児童	24,810	24,454	22,347	24,394	23,493



### (3) 市民文庫

区分	年度	22	23	24	25	26
施設数		38	37	37	36	35
貸出冊数		28,070	29,055	29,528	29,209	28,592

貸出冊数は各施設へ配本した数

## 7 - 2 館別利用状況（詳細）

### (1) 移動図書館ステーション別利用状況（平成26年度）

1

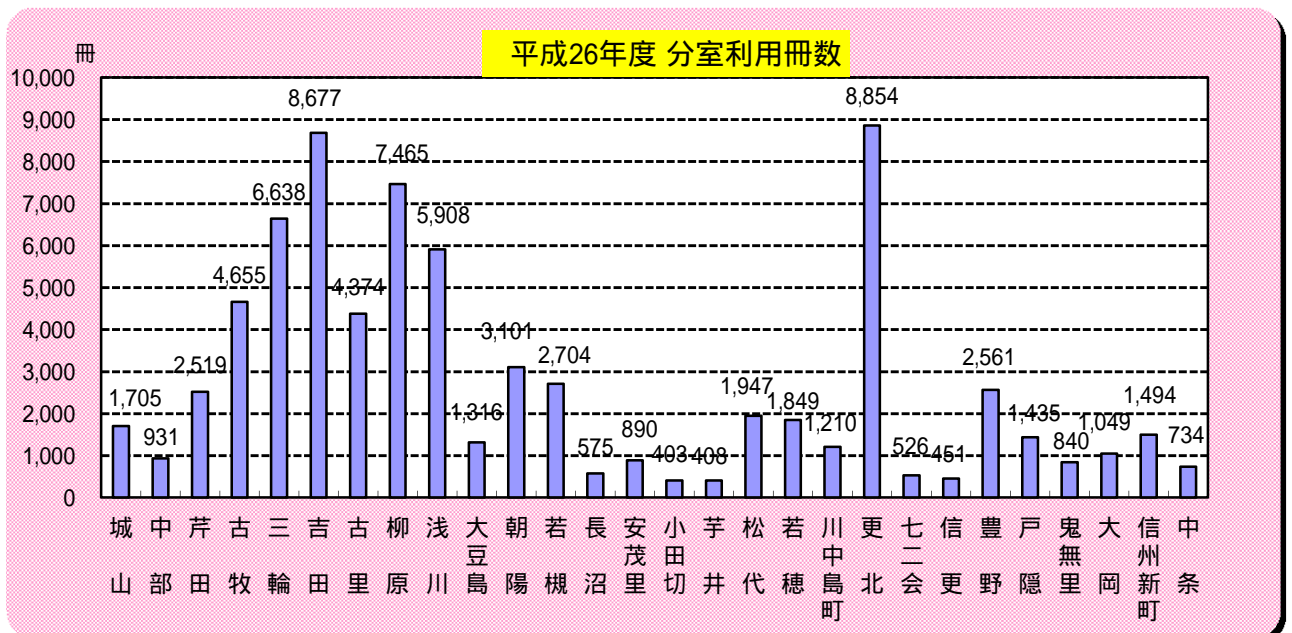
コース	貸出場所	巡回回数	貸出冊数	1回当貸出数	利用者数	1回当利用者数
1	返目市営住宅	21	1,447	68.9	324	15.4
	宇木市営住宅（3号棟東）	21	1,609	76.6	382	18.2
	三輪支所	21	2,401	114.3	497	23.7
	柳町団地（8号棟南）	21	1,700	81.0	398	19.0
	東鶴賀公民館	21	853	40.6	199	9.5
2	西友西尾張部店駐車場	22	3,452	156.9	711	32.3
	東風間常福寺前	22	282	12.8	66	3.0
	西友日詰店駐車場	21	3,039	144.7	650	31.0
	マツヤ稲葉店	21	1,938	92.3	468	22.3
	若里市営住宅（1号棟南）	21	856	40.8	172	8.2
3	西友古里店駐車場	23	3,634	158.0	796	34.6
	駒沢第一団地（A-3西）	23	1,298	56.4	323	14.0
	北堀公民館	23	1,109	48.2	222	9.7
	南堀長命寺前	23	1,259	54.7	259	11.3
4	西友川中島店	24	1,332	55.5	314	13.1
	古森沢団地集会所	23	1,113	48.4	250	10.9
	川中島駅前	23	2,880	125.2	668	29.0
	J A グリーン長野真島支所倉庫前	23	1,017	44.2	216	9.4
	J A 共済普及センター（小島田）	23	414	18.0	96	4.2
5	西和田和田神社	23	911	39.6	237	10.3
	アメドラ柳原店駐車場	23	1,775	77.2	408	17.7
	長沼支所	23	1,148	49.9	243	10.6
	県営柳原団地（A-1西）	23	748	32.5	165	7.2
	朝陽団地（C棟集会所前）	23	2,065	89.8	430	18.7
6	上野公民館	23	3,278	142.5	756	32.9
	ツルヤ徳間店（26/1～）	23	2,909	126.5	632	27.5
	若槻団地県住（A-2北）	23	1,015	44.1	236	10.3
	北部勤労青少年ホーム	23	1,476	64.2	319	13.9
	マツヤ吉田店駐車場	23	3,856	167.7	871	37.9
7	西友三本柳店駐車場	23	5,070	220.4	1,176	51.1
	J A グリーン長野旧村山出張所	20	179	9.0	52	2.6
	七二会公民館	23	465	20.2	111	4.8
	平柴台集会所（遊園地東）	23	306	13.3	61	2.7
	コープ長野稲里店	23	1,242	54.0	320	13.9
8	犀南団地自治会館	23	614	26.7	170	7.4
	象山神社	23	1,638	71.2	372	16.2
	ツルヤ松代店	23	1,666	72.4	358	15.6
	松代大英寺前	23	579	25.2	158	6.9
	松代公民館寺尾分館	23	617	26.8	163	7.1
9	両京分館	22	282	12.8	60	2.7
	鬼無里支所	22	416	18.9	97	4.4
10	中条支所	21	451	21.5	84	4.0
	信州新町支所	22	1,286	58.5	269	12.2
	川口地区センター	19	145	7.6	31	1.6
	大岡支所	22	479	21.8	107	4.9
小計		1,005	66,249	65.9	14,897	14.8

コース	貸出場所	巡回回数	貸出冊数	1回当貸出数	利用者数	1回当利用者数
11	マクドナルド18号長野店駐車場	20	2,666	133.3	575	28.8
	桜新町公民館	20	1,208	60.4	257	12.9
	朝陽支所	20	621	31.1	124	6.2
	ショッピングタウンあおぞら	20	1,665	83.3	381	19.1
	カーテンD o ! 長野店駐車場	20	1,634	81.7	358	17.9
12	A・コープ篠ノ井	20	985	49.3	206	10.3
	塩崎共選所	20	629	31.5	142	7.1
	信更公民館	20	221	11.1	59	3.0
	信田小学校前	20	1,138	56.9	260	13.0
	今井ニュータウン(市住集会所前)	20	2,615	130.8	572	28.6
13	湯谷団地公民館前	24	671	28.0	167	7.0
	浅川団地自治会館	24	1,636	68.2	358	14.9
	浅川西条公民館	24	1,242	51.8	290	12.1
	西友長野北店駐車場	24	1,878	78.3	444	18.5
	有料老人ホームあたご駐車場	24	1,958	484.0	484	20.2
14	アメドラ大豆島店駐車場	24	2,838	118.3	660	27.5
	大豆島更級神社	24	788	32.8	176	7.3
	西風間神社	24	919	38.3	210	8.8
	川合新田団地(1号棟東)	24	435	18.1	102	4.3
	ワイズ松岡店駐車場	24	1,034	43.1	204	8.5
15	保科久保公会堂	24	1,482	61.8	310	12.9
	若穂団地イーストア若穂店	24	2,482	103.4	554	23.1
	旧綿内駅前	24	3,287	137.0	757	31.5
	旧川田駅前	24	2,063	86.0	479	20.0
	マツヤ更北店	24	1,469	61.2	355	14.8
16	今里団地公民館	24	232	9.7	64	2.7
	安茂里体育館(小市)	24	827	34.5	197	8.2
	安茂里総合市民センター	24	1,560	65.0	367	15.3
	西友伊勢宮店	24	1,684	70.2	402	16.8
	犀北団地(A-4東)	24	1,104	46.0	279	11.6
17	西友稲里店	24	948	39.5	225	9.4
	ツルヤ長野南店駐車場	24	2,866	119.4	659	27.5
	御厨団地(アカシア公園前)	24	1,088	45.3	250	10.4
	青木島綱島神社	24	1,678	69.9	391	16.3
	青木島鍛冶沼公民館	24	653	27.2	155	6.5
18	上松滝駐車場	24	502	20.9	134	5.6
	西鶴賀公民館	24	827	34.5	193	8.0
	栗田日吉神社	24	1,061	44.2	244	10.2
	マツヤ七瀬店駐車場	24	1,558	64.9	390	16.3
19	マツヤ長野赤沼店駐車場	22	1,220	55.5	269	12.2
	豊野東小学校	22	498	22.6	118	5.4
	豊野隣保館(浅野)	22	515	23.4	113	5.1
	豊野公民館	22	976	44.4	199	9.1
	南石集会所	22	564	25.6	136	6.2
20	湯谷第二団地(T棟横)	22	283	12.9	72	3.3
	戸隠商工会館	22	852	38.7	163	7.4
	戸隠支所	22	1,058	48.1	194	8.8
小計		1,072	60,118	56.1	13,698	12.8
総合計		2,077	126,367	60.8	28,595	13.8

最高	5,070	484.0	1,176	51.1
最低	145	7.6	31	1.6

(2) 分室利用状況 (平成26年度)

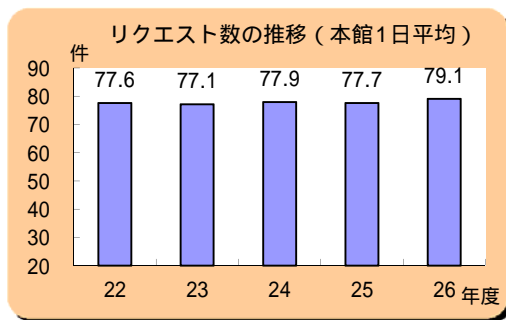
公民館名	新規登録者数			利用者数			利用冊数		
	一般	児童	計	一般	児童	計	一般書	児童書	計
城山	36	0	36	890	0	890	1,699	6	1,705
中部	23	0	23	521	1	522	926	5	931
芹田	31	4	35	832	48	880	1,419	1,100	2,519
古牧	61	7	68	1,556	116	1,672	3,195	1,460	4,655
三輪	58	12	70	1,894	265	2,159	4,078	2,560	6,638
吉田	121	29	150	2,821	290	3,111	5,870	2,807	8,677
古里	45	12	57	1,390	38	1,428	2,557	1,817	4,374
柳原	84	19	103	2,331	233	2,564	4,352	3,113	7,465
浅川	43	17	60	1,514	463	1,977	3,222	2,686	5,908
大豆島	44	5	49	313	9	322	1,124	192	1,316
朝陽	34	7	41	1,009	110	1,119	2,184	917	3,101
若槻	9	5	14	734	86	820	2,143	561	2,704
長沼	4	3	7	204	15	219	378	197	575
安茂里	24	1	25	297	2	299	545	345	890
小田切	5	1	6	179	8	187	357	46	403
芋井	5	1	6	94	0	94	400	8	408
松代	31	1	32	845	33	878	1,619	328	1,947
若穂	25	2	27	693	79	772	1,506	343	1,849
川中島町	60	0	60	406	94	500	971	239	1,210
更北	61	18	79	2,422	367	2,789	6,175	2,679	8,854
七二会	6	0	6	186	2	188	515	11	526
信更	6	0	6	174	28	202	361	90	451
豊野	16	5	21	951	29	980	1,903	658	2,561
戸隠	7	1	8	368	72	440	1,156	279	1,435
鬼無里	12	1	13	161	19	180	541	299	840
大岡	13	2	15	405	21	426	817	232	1,049
信州新町	15	5	20	500	89	589	1,224	270	1,494
中条	10	2	12	286	85	371	489	245	734
合計	889	160	1,049	23,976	2,602	26,578	51,726	23,493	75,219
	前年比1.5%減 (25年度1,066人)			前年比1.2%減 (25年度26,916人)			前年比 1.9%減 (25年度76,723冊)		



8 その他サービス業務関係 \*「移動」は移動図書館

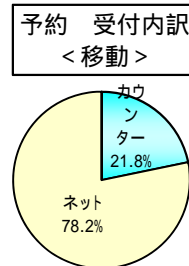
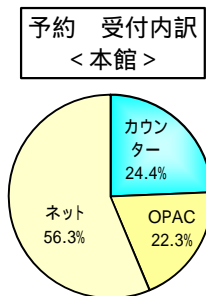
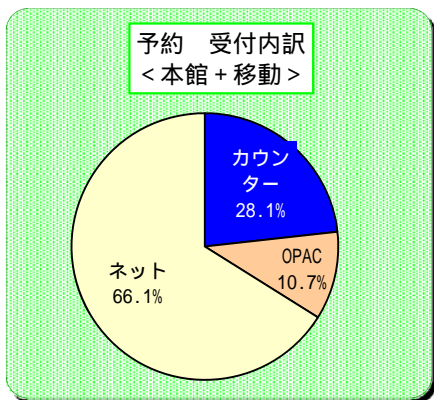
(1) 開館日数・移動図書館のべ巡回数

年度	22	23	24	25	26
本館	285	287	286	282	286
移動	2,044	2,083	2,053	2,005	2,077
備考	合併2地区へ巡回開始	移動新設7箇所(変更含)	移動新設7,時間変更10箇所	移動新設1,時間変更1箇所	移動新設1,時間変更5箇所



(2) リクエスト(予約件数)

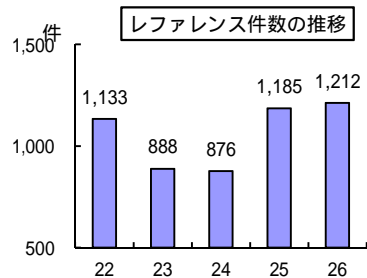
年度	本館	本館1日平均	移動	市民文庫	分室	計	全館1日平均	受付内訳							
								本館			移動		計		
								カウンター	OPAC	ネット	カウンター	ネット	カウンター	OPAC	ネット
22	22,110	77.6	15,755	932	2,788	41,585	145.9	7,281	4,741	10,088	4,927	10,828	12,208	4,741	20,916
23	22,137	77.1	18,362	924	3,617	45,040	156.9	6,586	4,882	10,669	5,013	13,349	11,599	4,882	24,018
24	22,292	77.9	20,100	1,338	3,916	47,646	166.6	6,317	3,845	12,130	4,956	15,144	11,273	3,845	27,274
25	21,902	77.7	18,837	1,180	4,811	46,730	165.7	6,297	3,614	11,991	4,578	14,259	10,875	3,614	26,250
26	22,626	79.1	18,230	1,280	2,779	44,915	157.0	5,516	4,373	12,737	3,968	14,262	9,484	4,373	26,999
対21年度比	2.3%	2.0%	15.7%	37.3%	-0.3%	8.0%	7.6%	-24.2%	-7.8%	26.3%	-19.5%	31.7%	-22.3%	-7.8%	29.1%
構成比								24.4%	19.3%	56.3%	21.8%	78.2%	23.2%	10.7%	66.1%



\*OPAC...館内検索機「あつ太君」  
 \*ネット...インターネット  
 \*構成比は最新年度

(3) レファレンス

年度	22	23	24	25	26
件数	1,133	888	876	1,185	1,212
1日平均	4.0	3.1	3.1	4.2	4.2

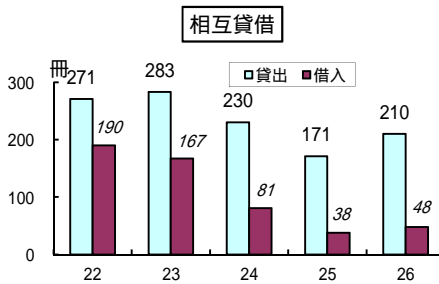
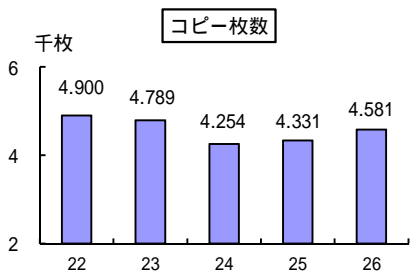


(4) コピーサービス (10円/枚)

年度	件数	枚数	金額(円)
22	971	4,900	49,000
23	1,053	4,789	47,890
24	882	4,254	42,540
25	879	4,331	43,310
26	888	4,581	45,810

(5) 相互貸借(冊数)

年度	貸出	借入
22	271	190
23	283	167
24	230	81
25	171	38
26	210	48



(6) 行事参加状況

ア-1 おはなし会

ア-2 夜のおはなし会

年度	毎週13:30~14:00(赤ちゃん) 水曜16:10~16:40				その他のおはなし会等	実施日	7月最終土曜日 18:15~19:00		
	実施回数	参加者数(人)					参加者数(人)		
		子ども	大人	計			子ども	大人	計
22	44	369	305	674	内 新規あかちゃんのおはなし会 10回 子160人大173人計333人				
23	42	375	298	673	内 あかちゃんのおはなし会 11回 子166人大161人計327人	7/30	58	41	99
24	44	439	374	813	内 あかちゃんのおはなし会 11回 子245人大252人計497人	7/28	47	99	146
25	46	327	298	625	内 あかちゃんのおはなし会9回 子192人大193人計385人	7/27	夜のなつやすみこども会として開催		
26	47	299	266	565	内 あかちゃんのおはなし会10回 子167人大169人計336人	7/26	夜のなつやすみこども会として開催		

イ 子ども会

\* 子ども会実施状況

年度	実施回数	参加者数(人)		
		子ども	大人	計
22	3	202	135	337
23	3	212	137	349
24	3	236	184	420
25	3	167	113	280
26	3	211	143	354

行事名	実施日	参加者数(人)		
		子ども	大人	計
たんぼぼ子ども会	5/11	53	34	87
夜の夏休み子ども会	7/26	43	29	72
クリスマス子ども会	12/14	115	80	195
計	3回	211	143	354

ウ 図書館まつり

年度	参加者数(のべ)	内容	講演等講師	
22	2,239	講演会、除籍本リサイクル、児童コーナー、お話の部屋、手づくり絵本の展示、押花体験・展示、昔なつかしい教科書、図書館川柳展示コーナー、図書館クイズ、豆本づくり教室 他	窪島誠一郎	無言館館主
23	2,578	講演会、篠ノ井住民自治協議会コーナー、除籍本リサイクル、ブックカバーづくり体験、お話の部屋、手づくり絵本の展示、押花体験・展示、図書館クイズ他	比田井和孝	上田情報ビジネス専門学校副校長
24	2,262	講演会、モビールづくり体験教室、除籍本リサイクル、ブックカバーづくり体験、工作の部屋、お話の部屋、手づくり絵本の展示、押花体験・展示、図書館クイズ 他	唐木 さち	花人
25	2,420	講演会、ワークショップ・モビール体験、除籍本のリサイクル、工作の部屋、お話の部屋、押し花体験・展示、図書館クイズ、手づくり絵本の展示、図書館川柳展示 他	浜 このみ	クッキングコーディネーター
26	3,119	講演会、ワークショップ、除籍本のリサイクル、工作の部屋、お話の部屋、押し花体験・展示、図書館クイズ、手づくり絵本の展示、地域スポーツ団体の紹介 他	accototo	絵本童話作家

エ ボランティア

除籍本処理20名

おはなし会3団体、こども会他各イベント等

オ 職場体験・インターシップ

校名	人数	期間
屋代中学校2年	2	7/2~/4
筑北中学校2年	3	8/27~8/4
長野養護学校	1	8/13~/14
更北中学校2年	3	8/27~/28
長野県短期大学1年	1	9/1~/6
篠ノ井東中学校2年	3	10/23~/24
上田短期大学1年	1	2/2~/8
清泉女学院大学2年	1	2/5~/11

9 平成27年度事業計画

事業		実施時期等	内容	備考	
本館	南部図書館まつり	10月24・25日（土・日）	講演会、ブックカバー作り、押花、おはなしの部屋、除籍本リサイクル等		
	あかちゃんのおはなし会	毎月第1水曜日 午後1時30分～午後2時	あかちゃんマッサージ、手遊び、本のよみがたり等		
	おはなし会	毎月第2～第5水曜日 午後4時10分～4時40分	紙芝居、折り紙、読みがたり等	館職員のほかボランティアグループも参加	
	子ども会	たんぼぼ	5月10日	パネルシアター、大型紙芝居、手品、工作等	館職員のほかボランティアグループも参加
		クリスマス	12月13日 (時間：午後2時～3時)	ペープサート、ハンドベル、工作等	
		夜の夏休み	7月25日 (時間：午後5時30分～6時30分)	映画、人形劇、工作こわい話、ブラックパネルシアター等	
趣味のコーナー	年間	市民の作品・コレクションを本館入り口に展示			
移動図書館	年間（月～土曜日運行、但し火曜日・祝日・お盆・年末年始・資料整理期間を除く）	図書館車3台により、市内92か所（20コース）を巡回・貸出			
分室	年間	28分室（市立公民館）へ随時配本			
市民文庫	年間	市内35か所の福祉施設・地域文庫へ2か月に1度、配本・貸出			
図書館蔵書点検（休館）	11月2日～11月15日	所蔵資料の点検、館内整理			
図書館協議会	年2回	図書館運営について協議			
読みがたり初心者講座	1月～2月 5回シリーズ	読みがたりボランティア等の初心者講座	講師 本田 好 先生 本田 すみ江 先生		
広報活動	年間	<ul style="list-style-type: none"> <li>・「広報ながの」に移動図書館巡回日程表等を年2回（6・12月）掲載</li> <li>・図書館報（ハートフルなんぶ・おひさま）を毎月発行、HPに掲載</li> <li>・長野市子ども読書活動推進計画（H19.5公表）に伴う広報・啓発活動</li> <li>・有線放送、地域新聞、掲示板、チラシ等によるPR</li> <li>・おすすめ本の紹介</li> </ul>			