

# 目 次

## 市立図書館の全体概要

1	図書館名及び所在地	2
2	組 織	2
3	サービス施設	2
4	図書館協議会委員名簿	2
5	予算と決算	3
6	蔵書数	3
7	利用状況	3
8	地区別 貸出利用者の状況	4
9	年齢別/性別 貸出利用者の状況	6
10	図書館サービス指標	8
11	コンピュータシステム	10

## 長野図書館の概要（地図、館内案内図等 ..... 11）

1	沿 革	13
2	施 設	15
3	蔵 書	16
4	受入状況	18
5	貸 出 数	20
5 - 2	貸出数（月別詳細）	22
6	貸出利用者	23
6 - 2	自動貸出機/児童カウンターの状況	24
7	入館者数	25
8	障害者サービス	26
9	その他サービス業務関係	27
10	平成27年度事業計画	30

## 南部図書館の概要（地図、館内案内図等 ..... 31）

1	沿 革	33
2	施 設	35
3	蔵 書	36
4	受入状況	38
5	貸 出 数	40
5 - 2	貸出数（月別詳細）	42
6	貸出利用者	43
7	館別利用状況	44
7 - 2	館別利用状況（詳細）	45
8	その他サービス業務関係	48
9	平成27年度事業計画	50
10	移動図書館巡回コース	51
11	市民文庫の開設場所	52

## 関係条例等

1	長野市立図書館条例	53
2	長野市立図書館条例施行規則	55

# 市立図書館の全体概要

## 1 図書館名及び所在地

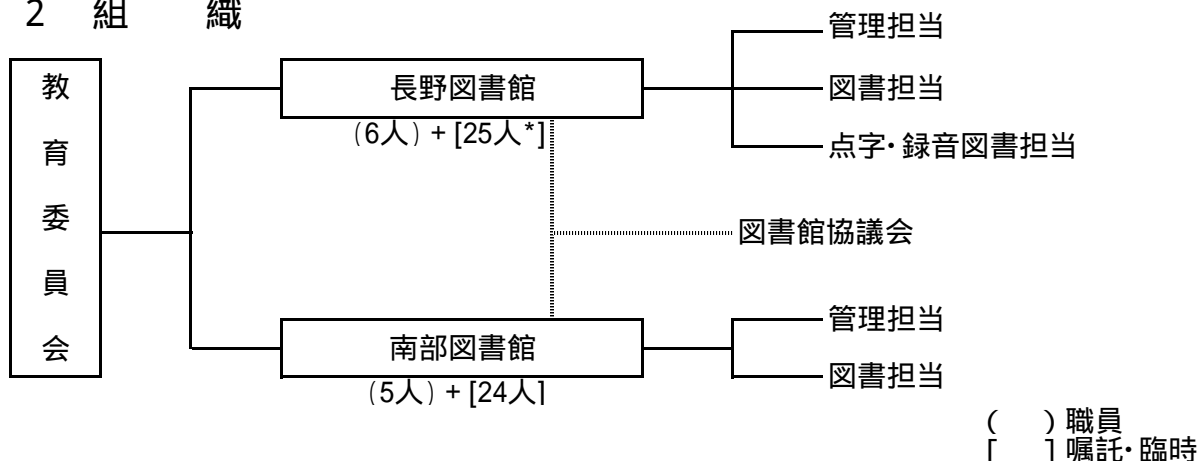
### (1) 長野市立長野図書館

〒380-0843 長野市大字長野長門町1097番地3  
電話:026-232-3558 FAX:026-232-3541

### (2) 長野市立南部図書館

〒388-8006 長野市篠ノ井御幣川1201番地  
電話:026-292-0143 FAX:026-292-0559

## 2 組織



\*うち2名はパート職員(1日当りの勤務は1人、4時間)

## 3 サービス施設

### (1) 長野図書館

ア 障害者ライブラリー (特定録音物等郵便物の発受指定施設)

### (2) 南部図書館

ア 移動図書館(図書館車3台) 20コース 92ポイント  
イ 分室(市立公民館内) 28分室  
ウ 市民文庫(図書館車1台) 35か所

## 4 図書館協議会委員名簿

氏名	所属団体等
浅川 佐代子	長野市地域女性ネットワーク
安藤 裕子	長野市子ども会成人指導者の会
内山 みゆき	公募委員
風間 悦子	長野女子短期大学
小島 雅世	長野市PTA連合会
中澤 惇夫	長野市民生児童委員協議会
西 一夫	信州大学教育学部
宮澤 真一	長野市上水内校長会
宮澤 千恵子	公募委員
森山 環	長野子ども文庫連絡会

(任期 平成27年6月5日～平成29年6月4日まで) (50音順)

## 5 予算と決算

### (1) 平成27年度予算 (単位:千円)

	予算額	教育費に対する割合	前年度同左
教育費	17,232,722	-	-
社会教育費	2,433,077	14.1%	14.4%
図書館費	333,469	1.9%	2.1%

\*教育費は、前年度比106.1%

### (2) 図書館費の内訳

(単位:千円)

(節) 内 訳	平成26年度 決算額			平成27年度 予算額			予 算 額 の 説 明
	長野	南部	計	長野	南部	計	
(1)報酬	0	105	105	0	126	126	図書館協議会委員報酬等
(2)給料	49,601	0	49,601	49,748	0	49,748	事務職員...10人 技術職員...1人 (長野:6人、南部:5人)
(3)職員手当等	28,106	0	28,106	28,002	0	28,002	職員各種手当
(4)共済費	23,699	7,120	30,819	25,525	7,591	33,116	共済組合負担金、社会保険料
(7)賃金	51,463	46,422	97,885	52,738	48,134	100,872	嘱託・臨時職員...49人 (長野:25人、南部:24人)
(8)報償費	629	113	742	814	120	934	録音・点字図書、対面朗読への謝礼金等
(9)旅費	86	29	115	125	60	185	研修旅費
(11)需用費	13,548	8,014	21,562	14,016	9,136	23,152	新聞、雑誌、光熱水費、印刷製本、修繕等
(12)役務費	1,709	1,658	3,367	1,727	1,816	3,543	通信運搬費、手数料、保守点検
(13)委託料	8,326	2,285	10,611	8,380	2,310	10,690	図書データ作成、清掃等
(14)使用料及び賃借料	16,925	719	17,644	17,055	923	17,978	複写機使用料、機械器具等借料
(15)工事請負費	2,624	276	2,900	2,483	400	2,883	維持修繕他
(18)備品購入費 (うち図書購入費)	33,234 32,988	27,076 26,996	60,310 59,984	34,196 33,943	27,862 27,773	62,058 61,716	図書、庁用器具の購入
(19)負担金補助及び交付金	97	64	161	109	73	182	日本図書館協会負担金、県図書館協会負担金、諸会議出席負担金 等
計	230,047	93,881	323,928	234,918	98,551	333,469	

## 6 蔵書数

平成27年4月1日現在

(冊)

区 分	長 野	南 部	計
一般書	515,083	259,775	774,858
児童書	99,711	95,189	194,900
点字・録音図書	4,260	0	4,260
視聴覚資料	10,054	0	10,054
計	629,108	354,964	984,072

注) 南部は移動図書館、分室、市民文庫を含む

## 7 利用状況 (26年度)

区 分	長 野	南 部	計	
登録者数 (人)	一 般	34,707	19,724	54,431
	児 童	3,893	3,307	7,200
	障害者ライブラリー	90	0	90
	計	38,690	23,031	61,721
貸出利用者数 (人)	一 般	160,390	123,629	284,019
	児 童	25,292	20,613	45,905
	障害者ライブラリー	2,573	0	2,573
	音楽配信	642	149	791
計	188,897	144,391	333,288	
貸出利用数 (冊/点)	一 般 書	554,263	416,630	970,893
	児 童 書	274,760	235,833	510,593
	雑 誌	36,363	22,054	58,417
	視聴覚資料	30,344	0	30,344
	点字・録音図書	3,395	0	3,395
	音楽配信	642	149	791
計	899,767	674,666	1,574,433	

注) 音楽配信  
利用ID/パスワードの貸出し  
年齢データ等はない

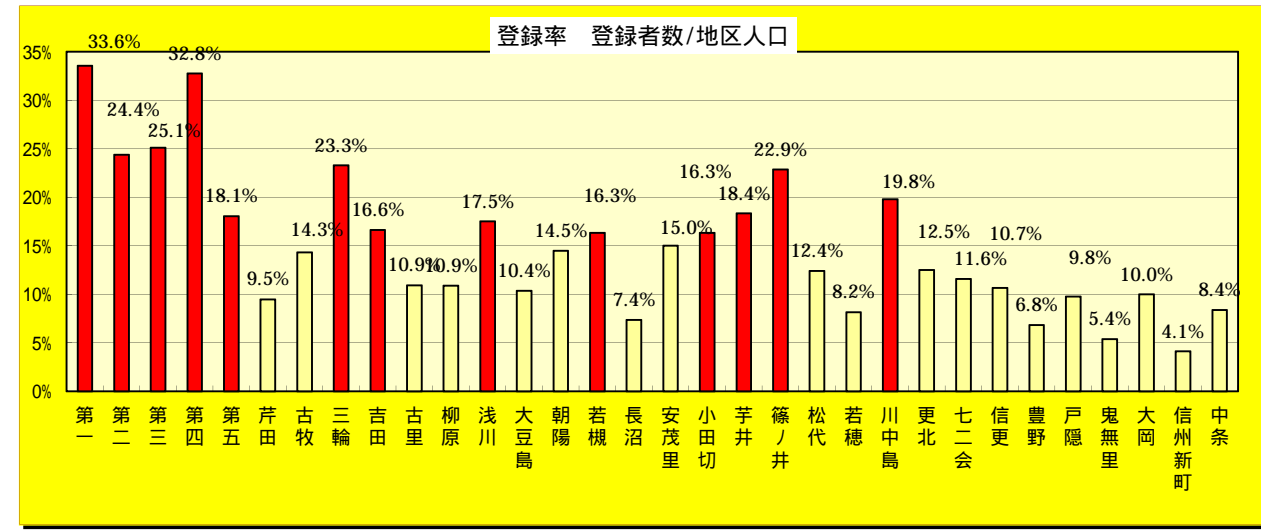
注) 点字・録音図書はタイトル数

8 地区別 貸出利用者の状況 (26年度)

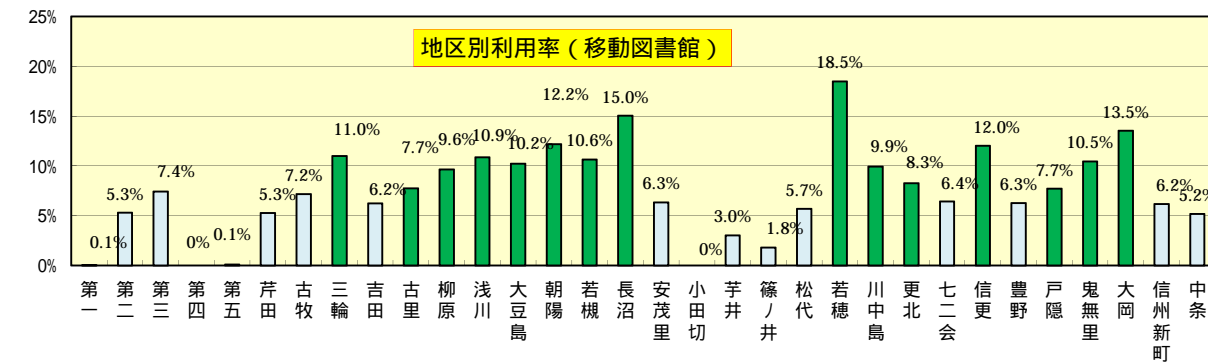
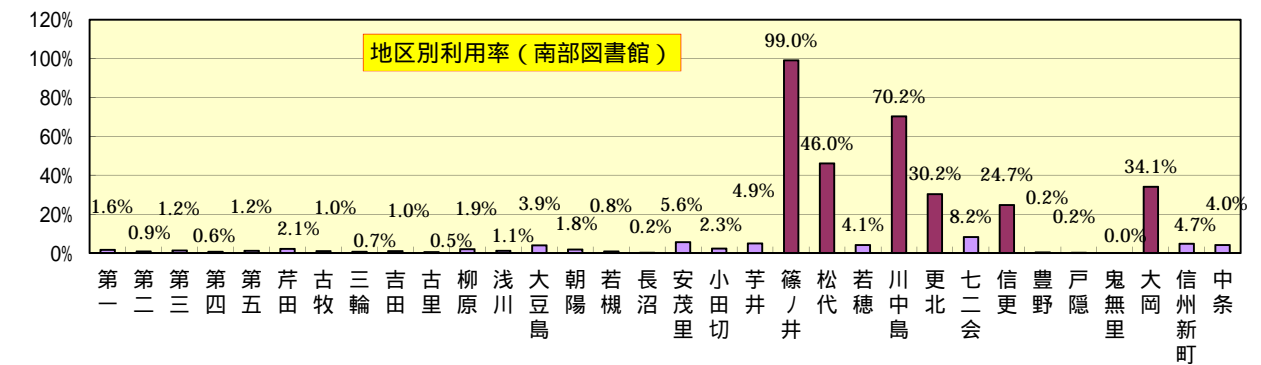
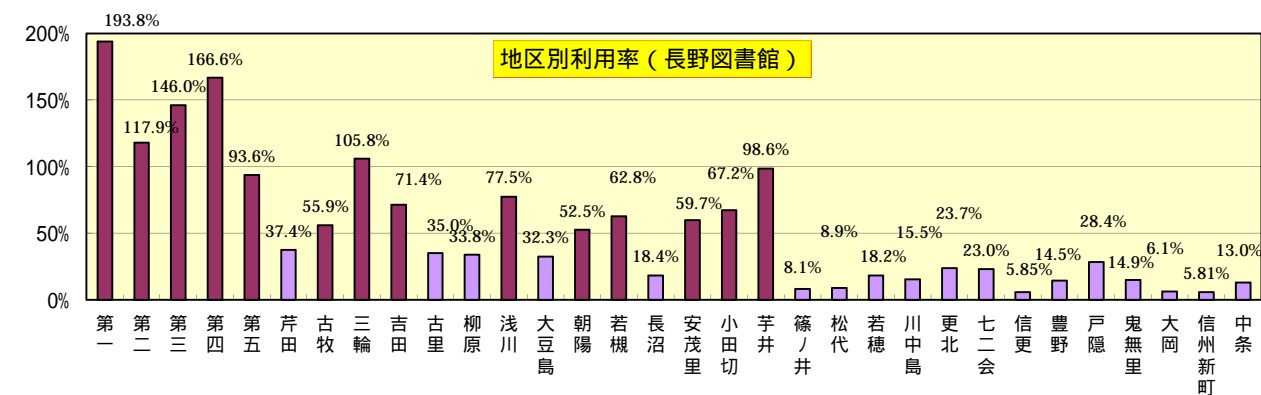
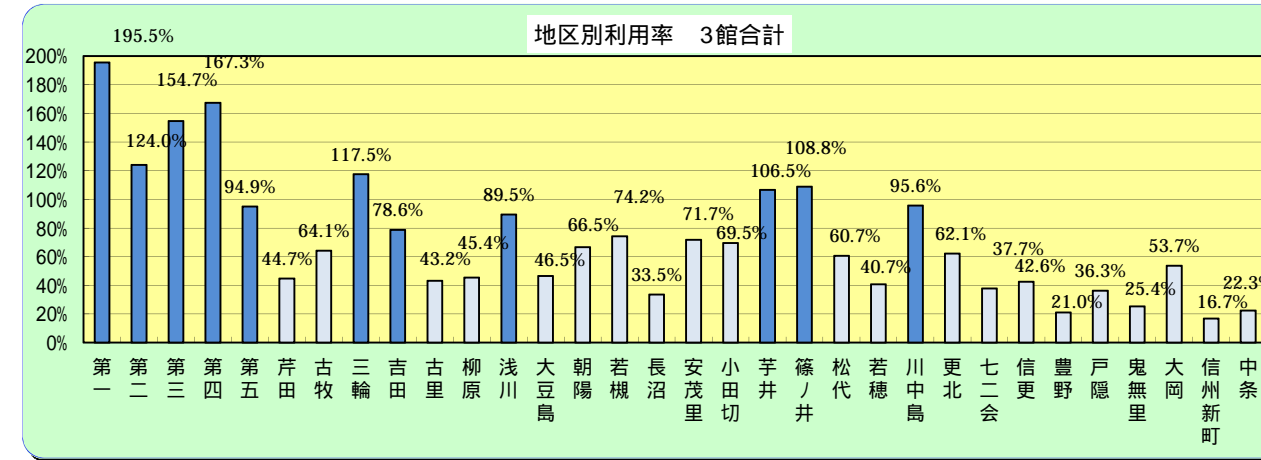
地区名	人口(人)	利用登録(人/%)		館別貸出利用者(人)				利用率(%)			
		登録者数	登録率 登録者数/地区人口	長野	南部	移動	計	長野 長野利用者/地区人口	南部 南部利用者/地区人口	移動 移動利用者/地区人口	3館計 利用者計/地区人口
1 第一	5,830	1,956	33.6%	11,300	96	3	11,399	193.8%	1.6%	0.1%	195.5%
2 第二	11,872	2,894	24.4%	13,995	101	631	14,727	117.9%	0.9%	5.3%	124.0%
3 第三	6,576	1,651	25.1%	9,604	80	488	10,172	146.0%	1.2%	7.4%	154.7%
4 第四	2,644	866	32.8%	4,406	17	0	4,423	166.6%	0.6%	0.0%	167.3%
5 第五	4,592	829	18.1%	4,298	55	5	4,358	93.6%	1.2%	0.1%	94.9%
6 芹田	26,670	2,529	9.5%	9,970	554	1,405	11,929	37.4%	2.1%	5.3%	44.7%
7 古牧	26,468	3,793	14.3%	14,805	261	1,899	16,965	55.9%	1.0%	7.2%	64.1%
8 三輪	16,849	3,927	23.3%	17,834	119	1,851	19,804	105.8%	0.7%	11.0%	117.5%
9 吉田	17,124	2,848	16.6%	12,224	172	1,068	13,464	71.4%	1.0%	6.2%	78.6%
10 古里	13,727	1,501	10.9%	4,804	69	1,062	5,935	35.0%	0.5%	7.7%	43.2%
11 柳原	7,114	774	10.9%	2,407	135	686	3,228	33.8%	1.9%	9.6%	45.4%
12 浅川	6,949	1,218	17.5%	5,383	78	755	6,216	77.5%	1.1%	10.9%	89.5%
13 大豆島	12,509	1,297	10.4%	4,046	487	1,278	5,811	32.3%	3.9%	10.2%	46.5%
14 朝陽	15,092	2,187	14.5%	7,930	277	1,836	10,043	52.5%	1.8%	12.2%	66.5%
15 若槻	20,071	3,281	16.3%	12,601	161	2,135	14,897	62.8%	0.8%	10.6%	74.2%
16 長沼	2,483	183	7.4%	456	4	373	833	18.4%	0.2%	15.0%	33.5%
17 安茂里	21,933	3,292	15.0%	13,094	1,233	1,389	15,716	59.7%	5.6%	6.3%	71.7%
18 小田切	1,004	164	16.3%	675	23	0	698	67.2%	2.3%	0.0%	69.5%
19 芋井	2,315	425	18.4%	2,283	113	70	2,466	98.6%	4.9%	3.0%	106.5%
20 篠ノ井	42,240	9,661	22.9%	3,405	41,802	764	45,971	8.1%	99.0%	1.8%	108.8%
21 松代	17,927	2,221	12.4%	1,599	8,254	1,022	10,875	8.9%	46.0%	5.7%	60.7%
22 若穂	12,697	1,035	8.2%	2,311	515	2,343	5,169	18.2%	4.1%	18.5%	40.7%
23 川中島	27,553	5,458	19.8%	4,268	19,332	2,738	26,338	15.5%	70.2%	9.9%	95.6%
24 更北	33,603	4,206	12.5%	7,957	10,138	2,776	20,871	23.7%	30.2%	8.3%	62.1%
25 七二会	1,725	200	11.6%	397	142	111	650	23.0%	8.2%	6.4%	37.7%
26 信更	2,224	237	10.7%	130	550	267	947	5.85%	24.7%	12.0%	42.6%
27 豊野	10,053	686	6.8%	1,459	23	629	2,111	14.5%	0.2%	6.3%	21.0%
28 戸隠	3,827	374	9.8%	1,087	7	295	1,389	28.4%	0.2%	7.7%	36.3%
29 鬼無里	1,549	83	5.4%	231	0	162	393	14.9%	0.0%	10.5%	25.4%
30 大岡	1,042	104	10.0%	64	355	141	560	6.1%	34.1%	13.5%	53.7%
31 信州新町	4,491	185	4.1%	261	211	278	750	5.81%	4.7%	6.2%	16.7%
32 中条	1,985	166	8.4%	259	80	103	442	13.0%	4.0%	5.2%	22.3%
市外	1,490	-	-	4,776	1,440	31	6,247	-	-	-	-
総計	382,738	61,721	16.1%	180,319	86,884	28,594	295,797	47.1%	22.7%	7.5%	77.3%
最大値と地区	42,240 篠ノ井	9,661 篠ノ井	33.6% 第一	17,834 三輪	41,802 篠ノ井	2,776 更北	45,971 篠ノ井	193.8% 第一	99.0% 篠ノ井	18.5% 若穂	195.5% 第一
最小値と地区	1,004 小田切	83 鬼無里	4.1% 信州新町	64 大岡	0 鬼無里	0 第四・小田切	393 鬼無里	5.8% 信州新町	0.0% 鬼無里	0.0% 第四・小田切	16.7% 信州新町
最大値	42.1	116.4	8.1	278.7	計算不能	計算不能	117.0	33.4	計算不能	計算不能	11.7
最小値											

- 注1) 人口は、平成27年4月1日現在  
 2) 貸出利用者数は、個人貸出しのみ (障害者ライブラリー、分室、市民文庫の利用者数は含まない。)  
 3) 「長野」「南部」「移動」は、それぞれ「長野図書館」「南部図書館」「移動図書館」を表す。  
 4) 登録率と利用率の  は、平均値以上であることを示す。  
 5) グラフ中で、濃色は平均値以上であることを示す。

(1) 地区別登録率(利用登録者数/地区人口)



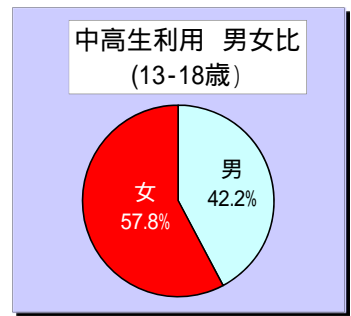
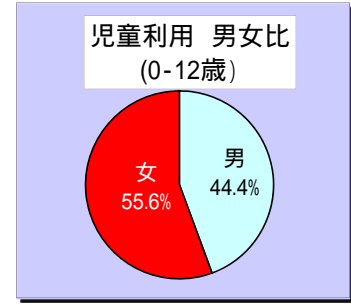
(2) 地区別貸出利用率(貸出利用者数/地区人口)



9 年齢別/性別 貸出利用者の状況(26年度)

層	年齢	(単位:人)													年齢層別内訳			
		0-	7-	13-	16-	19-	23-	31-	41-	51-	61-	71-	81-	合計	児童 0-12歳	中高生 13-18歳	一般 19-60歳	一般 61歳以上
長野	男	2,965	5,844	1,543	1,105	1,357	2,998	7,893	13,404	13,415	15,845	7,347	2,389	76,105	8,809	2,648	39,067	25,581
	女	2,694	8,426	2,414	1,344	2,925	6,535	19,492	23,276	15,875	14,553	5,057	1,623	104,214	11,120	3,758	68,103	21,233
	計	5,659	14,270	3,957	2,449	4,282	9,533	27,385	36,680	29,290	30,398	12,404	4,012	180,319	19,929	6,406	107,170	46,814
男女比 (女性=100)		110%	69%	64%	82%	46%	46%	40%	58%	85%	109%	145%	147%	73%	79%	70%	57%	120%
南部	男	1,699	3,048	948	480	342	779	3,043	5,302	3,895	6,119	4,510	1,094	31,259	4,747	1,428	13,361	11,723
	女	1,843	4,861	1,076	815	939	2,888	12,866	11,351	7,438	8,152	2,826	570	55,625	6,704	1,891	35,482	11,548
	計	3,542	7,909	2,024	1,295	1,281	3,667	15,909	16,653	11,333	14,271	7,336	1,664	86,884	11,451	3,319	48,843	23,271
男女比 (女性=100)		92%	63%	88%	59%	36%	27%	24%	47%	52%	75%	160%	192%	56%	71%	76%	38%	102%
移動	男	1,101	1,187	228	135	76	123	399	471	558	1,144	1,563	873	7,858	2,288	363	1,627	3,580
	女	910	1,130	282	140	121	562	3,479	2,976	2,115	4,822	3,037	1,162	20,736	2,040	422	9,253	9,021
	計	2,011	2,317	510	275	197	685	3,878	3,447	2,673	5,966	4,600	2,035	28,594	4,328	785	10,880	12,601
男女比 (女性=100)		121%	105%	81%	96%	63%	22%	11%	16%	26%	24%	51%	75%	38%	112%	86%	18%	40%
合計	男	5,765	10,079	2,719	1,720	1,775	3,900	11,335	19,177	17,868	23,108	13,420	4,356	115,222	15,844	4,439	54,055	40,884
	女	5,447	14,417	3,772	2,299	3,985	9,985	35,837	37,603	25,428	27,527	10,920	3,355	180,575	19,864	6,071	112,838	41,802
	計	11,212	24,496	6,491	4,019	5,760	13,885	47,172	56,780	43,296	50,635	24,340	7,711	295,797	35,708	10,510	166,893	82,686
男女比 (女性=100)		106%	70%	72%	75%	45%	39%	32%	51%	70%	84%	123%	130%	64%	80%	73%	47.9%	98%

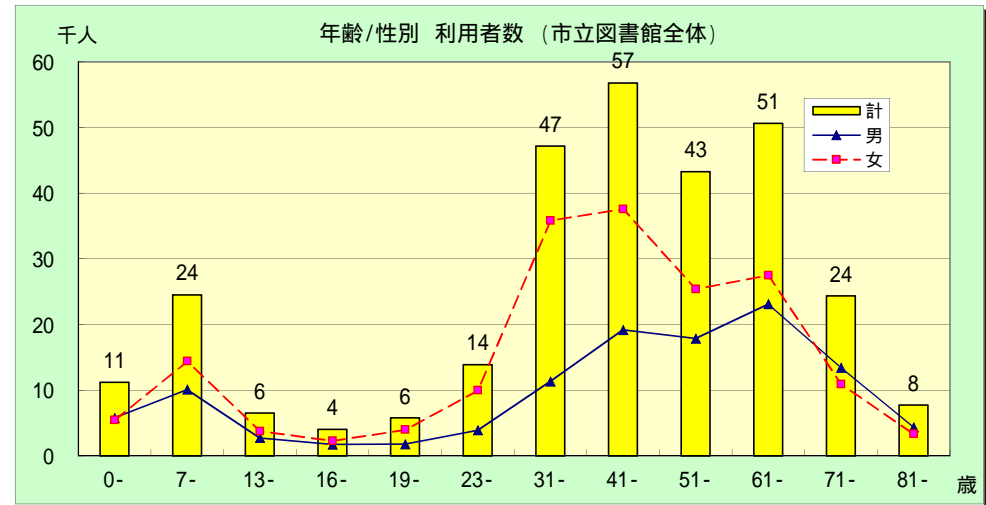
注)男女比について  
 <表中の男女比>  
 女性を100とした場合の男性の割合  
 <円グラフの男女比>  
 全体を100とした場合の男女それぞれの割合



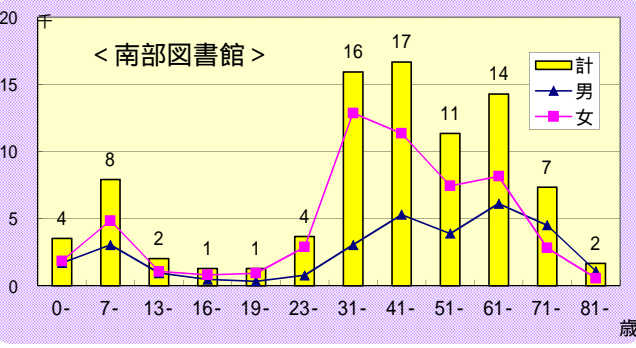
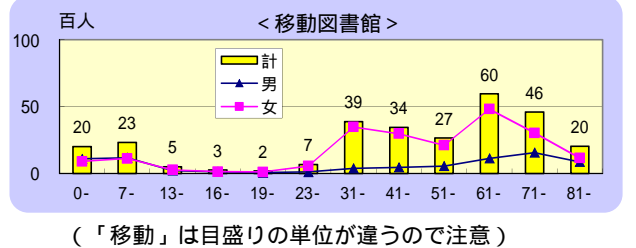
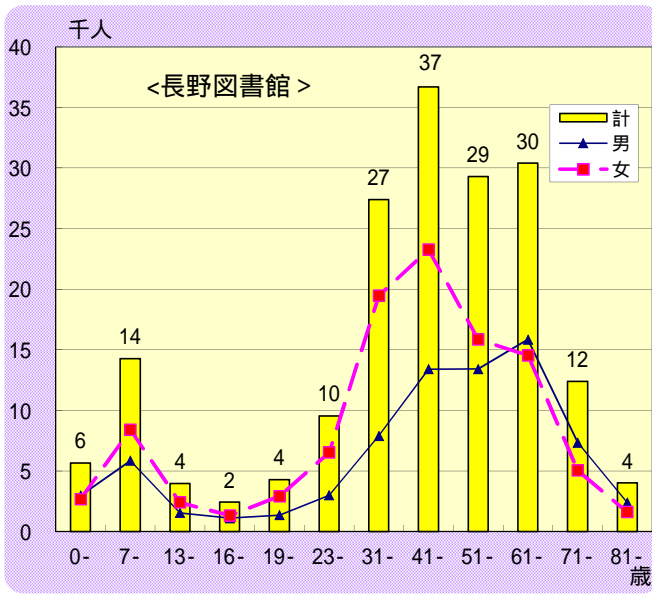
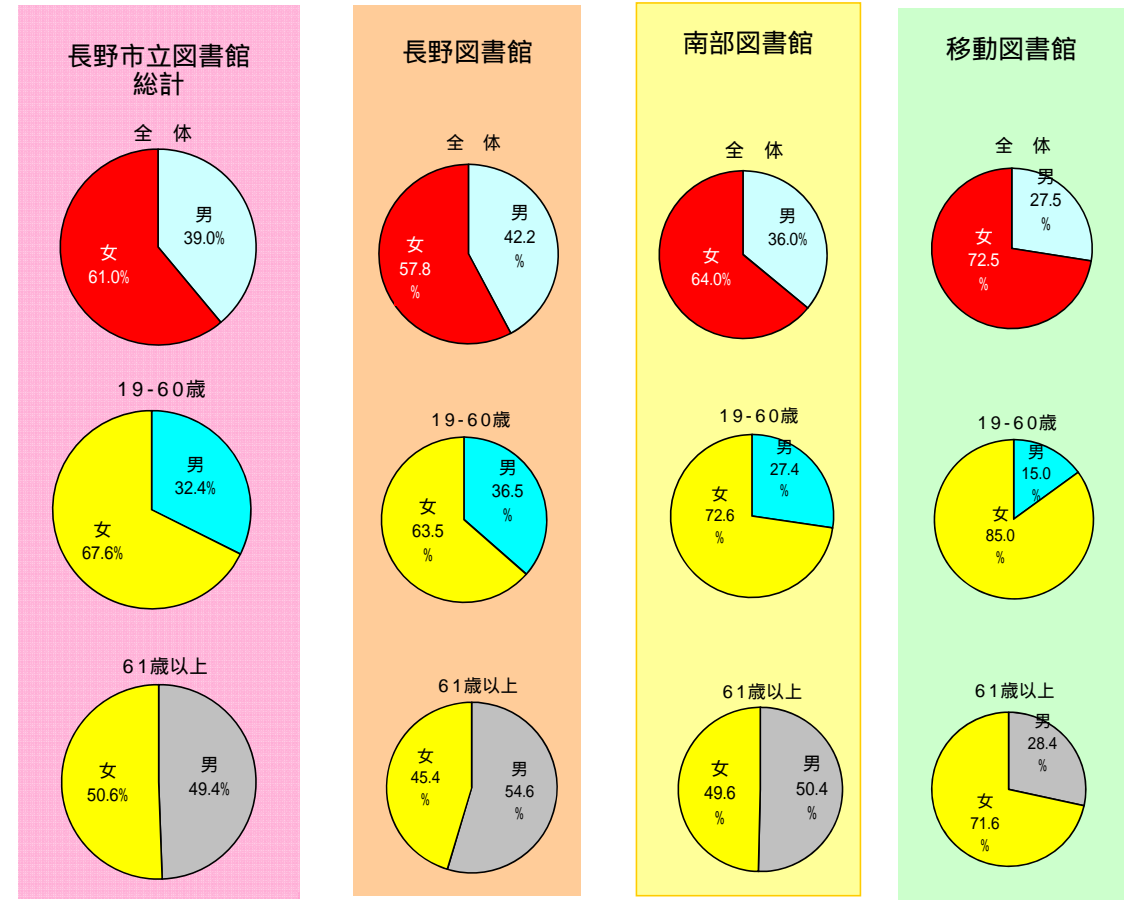
\*表中「男女比」の  
 ■ は男性が上回る年齢層  
 ■ は男性が50%未満の年齢層

\*個人貸出しのみ(障害者ライブラリー、分室、文庫の利用は含まない。)

館別：  
 年齢/性別



館別；利用者の男女比



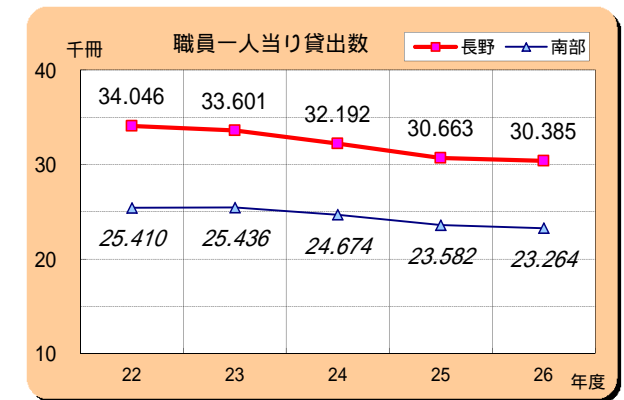
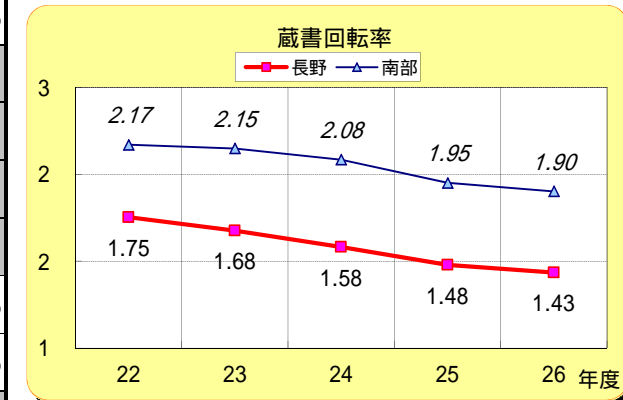
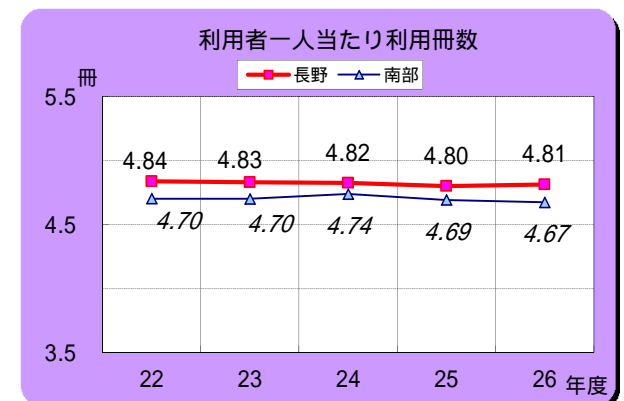
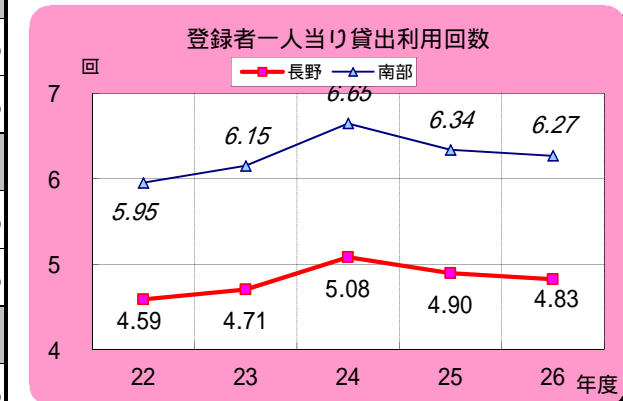
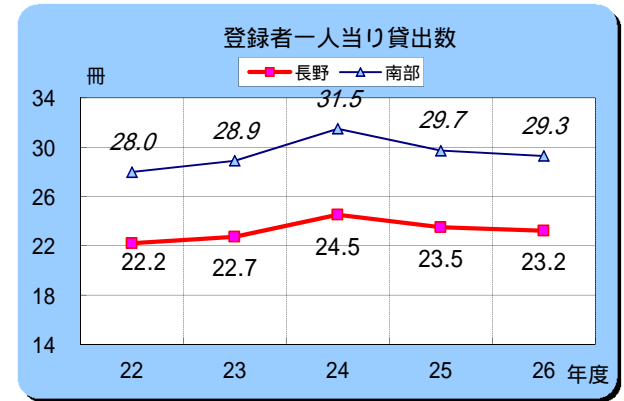
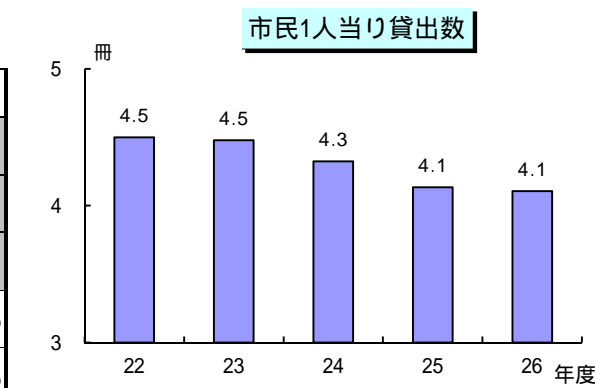
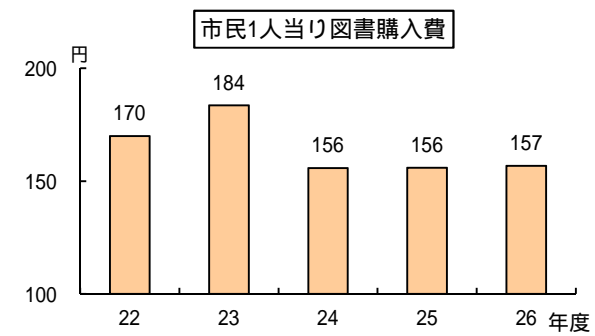
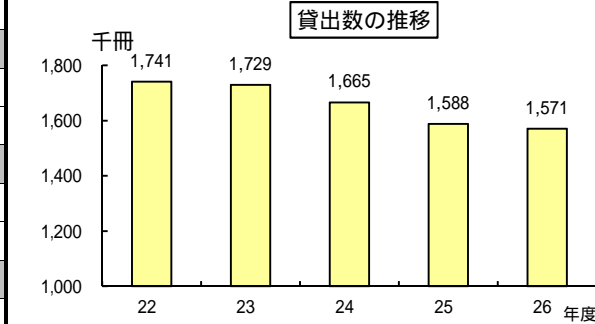
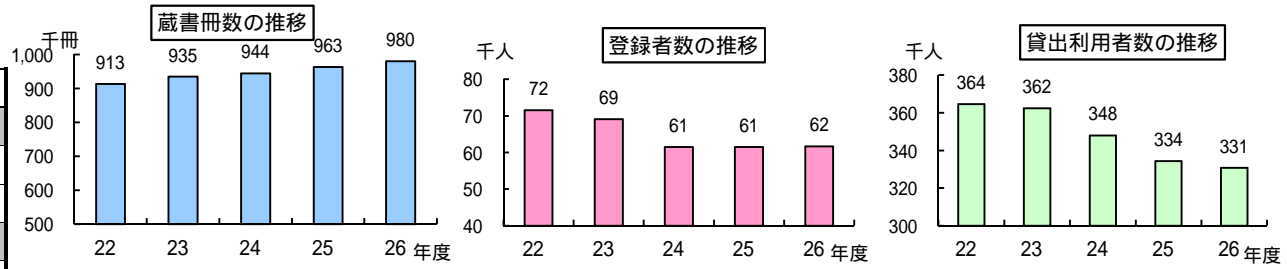
10 図書館サービス指標

年度	人口	貸出数	利用者数	登録者数	蔵書冊数	購入冊数	図書購入費(千円)	職員数
22	387,146	1,741,242	364,440	71,569	912,834	33,520	65,782	58.5
	長野図書館	1,004,355	207,678	45,237	573,027	15,931	36,075	29.5
	南部図書館	736,887	156,762	26,332	339,807	17,589	29,707	29
23	386,026	1,728,876	362,245	69,129	935,036	36,638	70,844	58.5
	長野図書館	991,224	205,276	43,608	591,565	20,251	44,352	29.5
	南部図書館	737,652	156,969	25,521	343,471	16,387	26,492	29
24	385,150	1,665,214	347,932	61,463	943,973	32,645	59,999	58.5
	長野図書館	949,678	196,898	38,745	600,590	15,606	33,000	29.5
	南部図書館	715,536	151,034	22,718	343,383	17,039	26,999	29
25	384,202	1,588,440	334,310	61,495	963,115	32,585	59,920	58.5
	長野図書館	904,549	188,512	38,491	612,307	15,942	32,921	29.5
	南部図書館	683,891	145,798	23,004	350,808	16,643	26,999	29
26	382,738	1,571,038	330,715	61,631	979,812	31,785	59,984	58.5
	長野図書館	896,372	186,324	38,600	624,848	15,558	32,988	29.5
	南部図書館	674,666	144,391	23,031	354,964	16,227	26,996	29

\*人口は翌年度の4/1現在

長野：点字録音図書分は除く。パート職員は、2人で0.5人を計上  
南部：移動・分室を含む

年度		22	23	24	25	26	伸び率 22/26
市民1人当り貸出数	$\frac{\text{貸出数}}{\text{人口}}$	4.5	4.5	4.3	4.1	4.1	91.3%
登録率	$\frac{\text{登録数} \times 100}{\text{人口}}$	18.5%	17.9%	16.0%	16.0%	16.1%	87.1%
登録者一人当り貸出冊数	$\frac{\text{貸出数}}{\text{登録者数}}$	24.3	25.0	27.1	25.8	25.5	104.8%
	長野	同上	22.2	22.7	24.5	23.5	104.6%
	南部	同上	28.0	28.9	31.5	29.7	104.7%
登録者一人当り貸出利用回数	$\frac{\text{利用者数}}{\text{登録者数}}$	5.09	5.24	5.66	5.44	5.37	105.4%
	長野	同上	4.59	4.71	5.08	4.90	105.1%
	南部	同上	5.95	6.15	6.65	6.27	105.3%
利用者一人当たり利用冊数	$\frac{\text{貸出冊数}}{\text{利用者数}}$	4.78	4.77	4.79	4.75	4.75	99.4%
	長野	同上	4.84	4.83	4.82	4.80	99.5%
	南部	同上	4.70	4.70	4.74	4.69	99.4%
蔵書回転率	$\frac{\text{貸出数}}{\text{蔵書数}}$	1.91	1.85	1.76	1.65	1.60	84.1%
	長野	同上	1.75	1.68	1.58	1.48	81.8%
	南部	同上	2.17	2.15	2.08	1.95	87.6%
市民千人当り購入冊数	$\frac{\text{購入冊数}}{\text{人口} \times 1000}$	86.6	94.9	84.8	84.8	83.0	95.9%
市民百人当り蔵書冊数	$\frac{\text{蔵書冊数}}{\text{人口} \times 100}$	235.8	242.2	245.1	250.7	256.0	108.6%
職員一人当り人口	$\frac{\text{人口}}{\text{職員数}}$	6,618	6,599	6,584	6,568	6,543	98.9%
職員一人当り貸出数	$\frac{\text{貸出数}}{\text{職員数}}$	29,765	29,553	28,465	27,153	26,855	90.2%
	長野	同上	34,046	33,601	32,192	30,663	89.2%
	南部	同上	25,410	25,436	24,674	23,582	91.6%
市民一人当り図書購入費(円)	$\frac{\text{図書購入費}}{\text{人口}}$	170	184	156	156	157	92.2%



## 11 コンピュータシステム

図書館システム LiCS-Re

使用機種 NEC Express 5800/R120d-1E(業務サーバー)

業務名	処理名	内 容
貸出・返却	貸 出	個人(一般)貸出・団体貸出・貸出期間の延長 利用者への各種チェック(貸出冊数オーバー等)
	返 却	予約図書のコピー(予約者への図書の割り当て)
検 索	書 名 検 索	書名からの検索
	辞 書 検 索	著者名・件名・出版社からの検索
	分 類 検 索	分類からの検索
	資 料 番 号 検 索	資料番号からの検索
	キ ー ワ ー ド ( 単 語 ) 検 索	キーワードからの検索 * キーワード(単語)検索は、雑誌を除く
	複 合 検 索	上記の項目を掛け合わせた検索
図 書 管 理	資 料 登 録	・オンラインによる図書データ(MARC)の一括登録 ・自館入力による登録
	発 注 管 理	図書の発注 継続本および特定本の自動発注処理
	デ ー タ 修 正・除 籍	データの更新・変更・保管替え等のメンテナンス
	蔵 書 点 検	年一回の在庫確認作業(不明本のチェック)
帳 票 作 成	各 種 リ ス ト	・受入図書リスト等の作成 ・利用登録者リスト等
統 計 作 成	各 種 統 計 リ ス ト	日報、月報、年報(貸出冊数、利用者数、登録者数等) 貸出ベスト100等
利用者用検索端末	利 用 者 専 用 図 書 検 索	書名、著者名、件名、分類からの検索

\* 可変長タイプの図書データ(MARC)に対応することにより、図書データのメンテナンスおよび検索の際にデータが途切れることなく表示されます。

### コンピュータ・システム端末台数

区 分		長野図書館	南部図書館	合 計
職 業 務 端 末	デスクトップ型	18	13	31
	ノ ー ト 型	7	2	9
利 用 者 資料検索端末 (あつ太君)	タッチパネル型	8	2	10
	キ ー ボ ー ド 型	2	2	4
移動図書館用端末		-	5	5
自動貸出用端末		1	-	1
合 計		36	24	60
P O T		7	12	19